

SVENSKA SKYTTESPORTFÖRBUNDET

GEVÄRSSEKTIONENS REGELBOK NATIONELLT SKYTTE

Fastställd 2024-07-13

Grundläggande idé för skytte enligt Regelbok Nationellt skytte

Den grundläggande idén med Regelbok Nationellt skytte, är att skapa enhetliga och rättvisa förutsättningar i verksamhet, som bedrivs enligt denna regelbok i SvSF:s Gevärsektion. Grundprincipen ska vara att endast den utrustning och den form för genomförande, som anges i Regelbok Nationellt skytte är tillåten. Genom detta undviks att enskilda deltagare skaffar sig fördelar, som inte alla har tillgång till.

Regelbokens skjutprogram har inriktning mot tävlingar på SM-, RM- och Distrikts-nivå, samt mot klassificering och märkeskompetenser. Detta hindrar inte att tävlingar arrangeras i annan form för att skapa variation, intresse och trivsel till gagn för breddverksamhet, i första hand på föreningsnivå, men även i olika former av inbjudningstävlingar på högre nivå. Vid avvikelse från Regelbokens bestämmelser, är det bara att tillkännage detta före tävling, genom notering i inbjudan, eller på annat lämpligt sätt, före tävling.

Enda förutsättningen för ändring mot vad som anges i Regelboken, är att detta sker inom ramen för gällande säkerhetsbestämmelser i SäkB Civilt Skytte, Regelbok Nationellt skytte och lokala föreskrifter för respektive skjutbana.

Innehåll

1	Allmänt.....	9
1.1	Gevärsskyttekort	9
1.2	Tävlingslicens.....	9
2	Säkerhet.....	10
2.1	Säkerhet allmänt.....	10
2.2	Hantering av gevär/kpist och ammunition.....	10
2.3	Ledning av skjutning.....	11
2.4	Skjutplatsers användning	11
2.5	Lån, köp och förvaring.....	11
2.5.1	Lagar och förordningar	11
2.5.2	I korthet beskrivs här nedan lagar och föreskrifter begränsat till den verksamhet som SvSF gevärssektion bedriver. Under avsnitt "4 Gevär/kpist och ammunition", framgår vilka typer av gevär och vilken Kpist som är godkända att användas i olika grenar inom SvSF:s Gevärsssektionens nationella skytte. Tillstånd för förvärv av gevär/kpist.....	11
2.5.3	Förvärv av ammunition.....	12
2.5.4	Lån/utlåning av gevär/kpist.....	12
2.5.5	Ändring, reparation och skrotning av gevär	12
2.5.6	Förvaring och transport av gevär/kpist och ammunition.....	12
2.5.7	Förvaring i bostad	12
2.5.8	Förvaring vid resa	12
3	Tavlor och målmaterial.....	14
3.1	Generellt – papperstavlor och akustisk/elektronisk målmateriel.....	14
3.2	Tavlor för luftgevär.....	14
3.2.1	Fallmål.....	14
3.3	Tavla för korthåll.....	14
3.4	Tavla för banskytte gevär 6,5	14
3.5	Tavla för banskytte kpist.....	14
3.6	Fältskyttemål Korthåll.....	15
3.7	Fältskyttemål Gevär 6,5.....	16
3.8	Fältskyttemål Kpist	17
4	Gevär/kpist och ammunition	18
4.1	Måttspecifikationer gevär	18
4.1.1	Riktmedel.....	19
4.1.2	Gevärspipa.....	19
4.1.3	Stöd på gevär.....	19
4.1.4	Stock – Medel för förbättrat grepp	19

4.1.5	Stock – Justering under tävling.....	19
4.1.6	Bakkappa	19
4.2	Luftgevär.....	20
4.2.1	Stock	20
4.2.2	Lufttuber.....	20
4.2.3	Ammunition.....	20
4.3	Korthållsgevär.....	21
4.3.1	Stock	21
4.3.2	Ammunition.....	21
4.3.3	Korthållsgevär Kikarsikte	21
4.4	Gevär 6,5.....	21
4.4.1	Stock	21
4.4.2	Mekanism	22
4.4.3	Tryck (avtryck)	22
4.4.4	Ammunition.....	22
4.4.5	Gevär Kikarsikte	22
4.5	Kpist.....	24
4.5.1	Tryck	24
4.5.2	Remfäste.....	24
4.5.3	Ammunition.....	24
4.5.4	Riktmedel.....	24
4.6	Vapenkontroll	24
4.6.1	SM och rikstävlingar	24
4.6.2	Övriga tävlingar.....	24
4.6.3	Åtgärda brister.....	24
4.6.4	Ska kontrolleras	24
4.6.5	Kan kontrolleras.....	25
4.7	Utrustningskontroll.....	26
5	Utrustning och kläder	26
5.1	Generella bestämmelser	26
5.2	Hörselskydd	26
5.3	Klädsel.....	26
5.4	Jacka	26
5.5	Byxor	26
5.6	Handske	26
5.7	Mössa och skärm	26

5.8	Rem.....	26
5.9	Elektronisk utrustning	26
5.10	Kikare	26
5.11	Ståstativ	27
5.12	Skjutmatta	27
5.13	Vristkudde.....	27
5.14	Pall	27
5.15	Stöd.....	27
5.16	Bord	27
5.17	Glasögon – Irisbländare/Diopterhåll	27
6	SM-tävlingar och övriga mästerskap	28
6.1	Översikt över mästerskapstävlingar	29
7	Tävlingsregler.....	30
7.1	Medhjälpare	30
7.2	Skott före eld och efter eld upphör	30
7.3	Ladda, patron ur och visitation.....	30
7.3.1	Visitation.....	30
7.3.2	Luftgevär.....	30
7.3.3	Korthåll	30
7.3.4	Gevär 6,5x55 modellerna m/96, CG 63, CG 80 och FSR 89.	31
7.3.5	Gevär 6,5x55 Sauer 200 STR.	31
7.3.6	Kpist	32
7.4	Skjutställningar	32
7.4.1	Banskytte luftgevär, korthållsgevär och gevär 6,5	32
7.4.2	Banskytte Kpist	33
7.4.3	Fältskytte korthåll och 6,5	33
7.4.4	Fältskytte kpist.....	34
7.4.5	Särskilt tillstånd	34
7.5	Valörbestämning, tolkning och markering	34
7.5.1	Markering vid bankskjutning mot precisionstavla av papper.	34
7.5.2	Markering vid fältskytning.....	35
7.5.3	Tolkning	36
7.5.4	Överträff - saknade skott.....	36
7.5.5	Färdigskjutning	37
7.5.6	Omskjutning.....	37
7.6	Särskiljning/särskjutning.....	38

7.6.1	Banskytte individuell särskiljning.....	38
7.6.2	Luftgevär, Korthåll, Gevär 6,5 och Kpist.....	38
7.6.3	Banskyttemästerskap, särskjutning.....	38
7.6.4	Banskytte lagtävling, särskiljning.....	39
7.6.5	Fallmål särskiljning/särskjutning.....	39
7.6.6	Fallmål lagtävling, särskiljning.....	39
7.6.7	Fältskytte.....	39
7.6.8	Individuell särskiljning.....	39
7.6.9	Fältskyttemästerskap, särskjutning.....	39
7.6.10	Fältskytte lagtävling, särskiljning.....	40
7.7	Bestämmelser Skidskytte.....	40
8	Tävlingsprogram och kommandon grund och final.....	41
8.1	Luftgevär sittande.....	41
8.1.1	Mästerskapsprogram vid SM, Veteran-SM, Junior-SM och Distriktsmästerskap.....	41
8.1.2	Skjutprogram.....	41
8.1.3	Kommandoserier.....	41
8.2	Luftgevär stående.....	41
8.2.1	Mästerskapsprogram vid SM, Veteran-SM, Junior-SM och Distriktsmästerskap.....	41
8.2.2	Skjutprogram.....	41
8.2.3	Kommandoserier.....	42
8.3	Luftgevär fallmålsskytte.....	43
8.3.1	Mästerskapsprogram vid SM, Junior-SM, RM och Distriktsmästerskap.....	43
8.3.2	Skjutprogram.....	43
8.3.3	Kommandoserier.....	45
8.4	Korthåll liggande.....	47
8.4.1	Mästerskapsprogram vid SM, Veteran-SM, Junior-SM och Distriktsmästerskap.....	47
8.4.2	Alternativt mästerskapsprogram vid SM, Veteran-SM, Junior-SM och Distriktsmästerskap..	47
8.4.3	Skjutprogram.....	47
8.4.4	Regler Korthåll Kikarsikte Liggande (KKiL).....	48
8.4.5	Kommandoserier.....	49
8.5	Korthåll ställningar.....	50
8.5.1	Mästerskapsprogram vid SM, Veteran-SM, Junior-SM och distriktsmästerskap.....	50
8.5.2	Alternativt mästerskapsprogram vid SM, Veteran-SM, Junior-SM och distriktsmästerskap..	50
8.5.3	Skjutprogram.....	50
8.5.4	Kommandoserier.....	51
8.6	Korthåll fält.....	52

8.6.1	Mästerskapsprogram vid SM, Veteran-SM och Junior-SM	52
8.6.2	Skjutprogram	52
8.6.3	Markering	52
8.6.4	Inskjutning	52
8.6.5	Regler Korthåll Kikarsikte Fält (KKiF)	52
8.6.6	Kommandoserier	53
8.7	Gevär 6,5 liggande	54
8.7.1	Mästerskapsprogram vid SM, Veteran-SM och distriktsmästerskap.	54
8.7.2	Alternativt mästerskapsprogram vid SM, Veteran-SM och distriktsmästerskap samt mästerskapsprogram för JSM.	54
8.7.3	Skjutprogram	54
8.7.4	Regler Gevär Kikarsikte Liggande (GKiL).....	54
8.7.5	Kommandoserier	56
8.8	Gevär 6,5 ställningar	59
8.8.1	Mästerskapsprogram vid SM, Veteran-SM och distriktsmästerskap	59
8.8.2	Alternativt mästerskapsprogram vid SM, Veteran-SM och distriktsmästerskap samt mästerskapsprogram vid JSM	59
8.8.3	Skjutprogram	59
8.8.4	Kommandoserier	60
8.9	Gevär 6,5 fältskytte	63
8.9.1	Mästerskapsprogram vid SM, Veteran-SM och Junior-SM	63
8.9.2	Skjutprogram	63
8.9.3	Regler Gevär Kikarsikte Fältskytte (GKiF)	63
8.9.4	Kommandoserier	64
8.10	Kpist liggande.....	65
8.10.1	Mästerskapsprogram vid SM, Veteran-SM och distriktsmästerskap	65
8.10.2	Alternativt mästerskapsprogram vid SM, Veteran-SM och distriktsmästerskap	65
8.10.3	Skjutprogram	65
8.10.4	Kommandoserier	66
8.11	Kpist ställningar	68
8.11.1	Mästerskapsprogram vid SM, Veteran-SM och distriktsmästerskap	68
8.11.2	Alternativt mästerskapsprogram vid SM, Veteran-SM och distriktsmästerskap	68
8.11.3	Skjutprogram	68
8.11.4	Kommandoserier	69
8.12	Kpist fältskytte	71
8.12.1	Mästerskapsprogram vid SM, Veteran-SM och RM	71
8.12.2	Skjutprogram	71

8.12.3	Kommandoserier	72
8.13	Skidskytte.....	73
8.13.1	Skjutprogram	73
8.14	Tvågrensskytte – Löpning/skytte.....	73
8.14.1	Skjutprogram	73
8.15	Propagandaskytte.....	73
8.15.1	Skjutprogram	73
9	Tävlingsjury	74
10	Diskvalifikation, klagomål och protest.....	74
10.1	Tillrättavisning	74
10.2	Varning.....	74
10.3	Diskvalifikation	74
10.4	Upprättelse.....	75
10.4.1	Protest	75
10.4.2	Klagomål	75
11	Doping och droger	75
12	Incidenter och olyckshändelser	76
12.1	Utredning.....	76
12.2	Rapport.....	76
12.2.1	Vid incidenter	76
12.2.2	Vid vapensprängning.....	76
13	Klasser och märken.....	77
13.1	Klasstillhörighet	77
13.1.1	Allmänt	77
13.1.2	Klassificeringstidpunkt.....	77
13.2	Prestationsklasser.....	77
13.3	Åldersklasser.....	78
13.4	Regler för klassindelning	78
13.4.1	<i>Tävling/serie som går över klassificeringsdatum</i>	<i>78</i>
13.4.2	<i>Kompetensfordringar.....</i>	<i>78</i>
13.4.3	Uppflyttning.....	78
13.4.4	Nerflyttning.....	78
13.4.5	Högre/svårare eller lägre klass.....	79
13.4.6	Felklassad.....	79
13.4.7	Elit.....	79
13.4.8	Fler klasser	79

13.4.9	Andra program	79
13.5	Skidskyttmärke	80
13.5.1	Märkeskompetenser Juniorskidskyttmärke	80
13.5.2	Märkeskompetenser Skidskyttmärke	80
13.6	Tvågrensmärke	80
13.6.1	Märkeskompetenser för Tvågrensmärke	80
13.7	Musketörmärket.....	80
13.8	Riksskyttetävlingsmedalj	81
13.9	Mästarmärke	81
13.10	Årtalsmärke och årtalsstjärna.....	81
13.11	Klass- och märkeskompetenser banskytte	82
13.11.1	Klass- och märkeskompetenser luftgevär	82
13.11.2	Klass- och märkeskompetenser korthåll bana.....	84
13.11.3	Klass- och märkeskompetenser gevär 6,5 bana	85
13.11.4	Klass- och märkeskompetenser kpist bana	86
13.11.5	Riksmedalj bana.....	86
13.12	Klass- och märkeskompetenser fältskytte.....	88
13.12.1	Lathund för att beräkna kompetenskrav i fältskjutning.....	89
13.13	Märken/Medaljer	90
14	Ändringar och rättelser.....	93

1 Allmänt

1.1 Gevärsskyttekort

- a) Gevärsskyttekort är obligatoriskt vid all tävlingsverksamhet för alla som under året fyller 15 år eller mer och dessutom för den som under året fyller 13 år eller mer och deltar i SM eller RM.
- b) **Undantag** gäller för skyttar som endast deltar i den egna föreningens verksamhet, utan att andra föreningars skyttar är inbjudna, samt för deltagare i arrangemang med rekryterings och propagandasynfte för allmänheten. Undantag gäller också för deltagande i hemmabanetävlingarna Skyttiaden luftgevär, Svenska Skyttesportförbundets Riksskyttetävling gevär 6,5 och korthåll, samt Kpistserien. För Skol-SM gäller egna regler enligt inbjudan.
- c) **Skyttekort erhålles** efter genomfört godkänt prov och betald avgift. Skyttekort Gevär gäller för Luftgevär, Korthåll och Gevär 6,5. Skyttekort Kpist gäller endast för Kpist. Kortet gäller tills vidare och innebär att skytten har godkänd kunskap i grundläggande säkerhetskrav för skytte.
- d) **Prov** för gevärsskyttekort får avläggas tidigast det år skytten fyller 13 år.

1.2 Tävlingslicens

- a) Tävlingslicens är obligatorisk vid all tävlingsverksamhet för alla som under året fyller 15 år eller mer och dessutom för den som under året fyller 13 år eller mer och deltar i SM eller RM.
- b) **Undantag** gäller för skyttar som endast deltar i den egna föreningens verksamhet, utan att andra föreningars skyttar är inbjudna, samt för deltagare i arrangemang med rekryterings och propagandasynfte för allmänheten. Undantag gäller också för deltagande i Skol-SM gevär 6,5/korthåll, samt hemmabanetävlingarna Skyttiaden luftgevär, Svenska Dagbladets Riksskytte gevär 6,5/korthåll, samt Värmlandsserien kpist.
- c) **Utländska medborgares deltagare i tävling.** Arrangör har rätt att bjuda in utländska medborgare utan krav på skyttekort och tävlingslicens.
- d) **Tävlingslicens löses** genom att betala fastställd avgift via Tävlingskalendern, eller Bankgiro, till SvSF och den gäller för kalenderår. Skytt måste inneha gevärsskyttekort för att lösa tävlingslicens.
- e) **Deltagande utan tävlingslicens** innebär disciplinpåföljd med antingen varning, diskvalificering eller uteslutning.
- f) **Mer detaljinformation** om Tävlingslicens finns i Allmänna bestämmelser.

2 Säkerhet

2.1 Säkerhet allmänt

Var och en som deltar i skjutningar ansvarar för att allt görs för att förebygga skador och olyckor. Den som utser personal i ledning för tävling eller annan skjutning ska kontrollera att denna personal har kunskaper och erfarenhet för uppdraget beträffande säkerheten samt bereds tid att genomföra erforderliga säkerhetsåtgärder.

Alla som deltar i skjutning ska känna till och iaktta följande:

2.2 Hantering av gevär/kpist och ammunition

- a) Den som hanterar gevär/kpist och ammunition, måste känna till dess funktion och bestämmelser för hantering.
- b) Hemmaladdning får endast ske för eget bruk. Vid laddning ska aktuell laddtabell noga följas för att undvika för högt gstryck, vilket kan orsaka vapensprängning.
- c) I mausersystem m/96 och korthållsgevär får aldrig annat slutstycke än det som tillhör geväret användas.
- d) Gevär/kpist får inte lämnas utan tillsyn.
- e) När gevär/kpist hanteras och inte ligger i väska eller fodral, ska pipan alltid peka i ofarlig riktning.
- f) Provriktning får endast ske på skjutplats eller angiven plats mot mål eller kulfång.
- g) Laddning, riktövning eller liknande får inte ske på skjutplatsen då någon finns framför denna.
- h) Det är förbjudet att rikta ett gevär eller en kpist mot någon.
- i) Skytt ska före skjutning kontrollera att loppet är torrdraget och fritt från främmande föremål.
- j) Skytt ska göra patron ur och kontrollera patronläge/pipans lopp när eldavnö inträffat, patron inte går in normalt i patronläget, svag knall hörs vid avfyrning, eller misstanke finns att till exempel jord eller snö kommit in i patronläge/pipans lopp.
- k) Gevär/kpist får endast laddas när skjutledaren kommanderat "Ladda".
- l) När kula, ammunition eller magasin vidrör gevär eller kpist räknas de som laddade.
- m) Vid uppehåll i skjutningen ska laddat gevär/kpist säkras. Alternativt kan på gevär slutstycket öppnas och föras i bakre läge, eller på luftgevär spärrarmen eller laddluckan öppnas.
- n) Laddat gevär/kpist får ej lämnas kvar på eller förflyttas från skjutplatsen.
- o) Säkerhetspropp alternativt säkerhetslina ska alltid sitta i patronläget och vara synlig utanför detta på gevär 6,5, kpist, korthållsgevär och luftgevär då skjutmoment ej pågår. I luftgevär ska säkerhetslina alltid användas. När säkerhetslina används ska den nå genom hela loppet och även vara synlig framför mynningen. Säkerhetspropp/lina ska bestå av material som är fluorescerande orange, röd eller liknande färgnyans.
Vid fältskjutning gevär 6,5 får säkerhetspropp/lina tas ur efter genomförd visitation, så att slutstycke kan föras fram i stängt läge, för att skydda mekanismen från smuts under förflyttning mellan stationer.
- p) Säkerhetsmagasin ska alltid vara monterat i Sauer-gevär 6,5 mm, då skjutmoment ej pågår.
- q) Säkringsmagasin av typen BO-MAG kan ersätta säkerhetsmagasin och säkerhetspropp/lina i Sauer-gevär 6,5 mm.

**Skyttets Gyllene Regel:
Betrakta alltid ett vapen som laddat**

2.3 Ledning av skjutning

- Skjutledare ska alltid vara utsedd. Den som ensam bedriver skjutning är sin egen skjutledare.
- Skjutledare ska känna till var sjukvårdsmaterial finns, samt hur sjuktransport tillkallas.
- Skjutledare ska se till att hörselskydd används.
- Skjutledaren ska leda skjutningen och se till att skjutbanans säkerhetsföreskrifter följs.
- Skjutledare är ansvarig för att gevär/kpist visiteras efter skjutning, för att säkerställa att patron ur gjorts. Till sin hjälp kan skjutledare ha utsedda kontrollanter.
- Om skjutningen av säkerhetsskäl omedelbart behöver avbrytas, kommenderar den som upptäckt faran "Avbryt skjutningen". Samtliga ska då omedelbart avbryta pågående skjutning.

2.4 Skjutplatsers användning

- Fältskjutning får bara ske på avlyst mark.
- På civila skjutbanor får skjutning endast ske om de är besiktigade och tillstånd för skjutning har lämnats av polismyndighet.
- Endast patronvis eld får skjutas med kpist. Vid banskytte kpist i knästående och stående ställning, får magasin endast fyllas på med en patron.
- Lokala bestämmelser framgår av skjutbaneinstruktion, som ska vara anslagen vid skjutbanan.
- För mer ingående information om säkerhetsbestämmelser hänvisas till Säkerhetsbestämmelser Civilt Skytte (SäkB). Finns alltid tillgänglig i senaste version, via SvSF hemsida under Regler och bestämmelser.

2.5 Lån, köp och förvaring

2.5.1 Lagar och förordningar

Vapenlagen, Vapenförordningen och Rikspolisstyrelsens föreskrifter och allmänna råd reglerar tillstånd för att inneha vapen och ammunition samt bestämmelser gällande förvaring, transport och lån. Senaste upplagan av dessa handlingar finns tillgängliga på den här sidan: [Vapen - regler och tillstånd | Polismyndigheten \(polisen.se\)](#)

2.5.2 I korthet beskrivs här nedan lagar och föreskrifter begränsat till den verksamhet som SvSF gevärssektion bedriver. Under avsnitt "4 Gevär/kpist och ammunition", framgår vilka typer av gevär och vilken Kpist som är godkända att användas i olika grenar inom SvSF:s Gevärsspektions nationella skytte. Tillstånd för förvärv av gevär/kpist

SvSF är ett "auktoriserat förbund" som innebär att föreningar och medlemmar kan ansöka om tillstånd för vapen att använda i SvSF verksamhet. Vid anskaffning av gevär/kpist ansöks om tillståndsbevis (licens) hos polismyndigheten. Ansökan kan ske digitalt eller via utskrivnen blankett på polisens hemsida:

[Vapen - regler och tillstånd | Polismyndigheten \(polisen.se\)](#)

Föreningsintyg får utfärdas av SvSF-ansluten förening enligt "Vapenpolicy för Svenska Skyttesportförbundet": [svsf-vapenpolicy.pdf \(skyttesport.se\)](#)

- Tillstånd krävs även för extra vapendelar såsom pipa och slutstycke.
- Sökanden ska normalt ha uppnått åldern 18 år. I undantagsfall kan licens beviljas även yngre person från 15 års ålder.
- Tillstånd att inneha kpist tidsbegränsas till maximalt fem år. Vid aktivt deltagande kan tillståndet förlängas efter ansökan om förnyat tillstånd. Sökanden ska ha uppnått 20 års ålder, vara aktiv och skjutit godkänt för guldmärket under tre år.
- Tillstånd för luftgevär, som har begränsad effekt, krävs inte för personer som uppnått 18 års ålder. Om ett luftgevär ska användas självständigt av någon som inte fyllt 18 år krävs tillstånd (minimiålder 15 år).

2.5.3 Förvärv av ammunition

Den som har innehavstillstånd (Licens) för gevär och eller kpist har även rätt att köpa ammunition till gevär respektive kpist.

2.5.4 Lån/utlåning av gevär/kpist

Om du har tillstånd att inneha gevär, av samma typ och för samma ändamål, som det gevär du ska låna, krävs inget tillstånd. Däremot måste ett intyg skrivas som ska kunna visas upp vid kontroll.

Det finns två olika typer av utlåning, självständig utlåning och uppsiktsutlåning. Den som har tillstånd för innehav av gevär för visst ändamål, får vid enstaka tillfällen, som självständig utlåning under högst två veckor, låna ut gevär till person för samma ändamål.

Uppsiktsutlåning innebär att långivaren är personligen närvarande under hela utlåningstiden.

Organisationskontrollerad utlåning är en form av uppsiktsutlåning (utlåning sker från förening eller distrikt tillhörande SvSF). Om ett gevär lånas ut för träning eller tävling, som äger rum under en sammanslutnings kontroll, bör utlåningstiden begränsas till tid för detta, samt för färd till och från skjutplatsen. Vid organisationskontrollerad utlåning gäller inte någon åldersgräns. Dock ska någon som fyllt 18 år medfölja som transportansvarig. Förening (motsvarande) som lånar ut gevär ska utfärda "intyg om lån av skjutvapen".

För kpist är endast uppsiktsutlåning tillåten, såvida inte den som lånar har tillstånd för innehav av samma typ av Kpist.

Blanketten "Intyg om lån av skjutvapen" ska medföras av den som lånar skjutvapen. Blanketten och alla detaljbestämmelser kring lån finns på sidan:

[Blanketter för vapentillstånd | Polismyndigheten \(polisen.se\)](#)

2.5.5 Ändring, reparation och skrotning av gevär

Ändring av gevär till exempel byte av pipa med annan kaliber kräver nytt innehavstillstånd. Vid ändring/ombyggnad av gevär m/96 till CG 63, CG 80 eller FSR 89 behövs inte ny vapenlicens, under förutsättning att vapenumret blir oförändrat. För reparation och skrotning gäller särskilda bestämmelser.

2.5.6 Förvaring och transport av gevär/kpist och ammunition

Detaljbestämmelser finns här: [Vapen - regler och tillstånd | Polismyndigheten \(polisen.se\)](#)

Enligt vapenlagen är den som innehar gevär/kpist eller ammunition skyldig att ta hand om egendomen och hålla den under sådan uppsikt att det inte finns risk för att obehörig kommer åt den.

Med uppsikt menas att innehavaren har kontroll över vapnet och ammunitionen.

Som huvudregel gäller att vital del ska vara borttagen och att gevär/kpist ska hållas under ständig uppsikt.

Som vital del för gevär och kpist räknas slutstycke.

Ett licensfritt luftgevär omfattas inte av vapenlagens krav på förvaring. Dock rekommenderas stor akksamhet då luftgeväret räknas som stöldbegärlig egendom.

2.5.7 Förvaring i bostad

När gevär inte används ska de förvaras i säkerhetsskåp eller i något annat lika säkert förvaringsutrymme (vilket ska godkännas av polismyndighet). Kpist ska förvaras med huvuddel i säkerhetsskåp och vital del på annat säkert sätt, eller enligt av polisen meddelade föreskrifter. Säkerhetsskåp ska uppfylla Svensk Standard, SS 3492 eller SSF 3492.

2.5.8 Förvaring vid resa

2.5.8.1 Med bil

Gevär/kpist ska vara delat och förvaras dolt. Bilen ska vara låst och under ständig uppsikt. Vital del ska tas med om bilen lämnas.

2.5.8.2 Med flyg

Gevär/kpist som förs med vid resa med flyg förvaras enligt följande: huvuddel och vital del packas var för sig och transporteras i flygplanets lastutrymme. Tryckluftstuber till luftgevär får inte vara trycksatta. Kontakta gärna flygplatsen/luftfartsverket innan resan.

2.5.8.3 Med tåg

Vid resa med tåg ska gevär/kpist vara delat och huvuddelen medföras i kupén i fodral eller låda. Lämnas kupén utan bevakning ska även huvuddel tas med.

2.5.8.4 På hotell

Vid övernattning på hotell eller annan tillfällig bostad ska gevär/kpist vara delat och om de inte förvaras under uppsikt, ska vital del tas med eller låses in i värdeskåp.

2.5.8.5 Under tävling och träning

Grundregeln är att alltid ha gevär/kpist under uppsikt. Gevär/kpist som medförs i samband med tävling där det saknas tillgång till säkerhetskåp eller motsvarande, ska om det tillfälligtvis lämnas utan tillsyn delas och den vitala delen tas med. Huvuddelen ska förvaras dold och under betryggande lås.

2.5.8.6 På allmän plats

På allmän plats ska gevär/kpist vara delad och hållas under uppsikt och förvaras i fodral eller låda. Gevär/kpist får endast medföras på allmän plats i direkt samband med resa till och från träning eller tävling.

2.5.8.7 Föreningsvapen

Föreningsvapen ska förvaras i av polismyndigheten godkänt utrymme. Materialförvaltare, utsedd av styrelsen, ser till att vapen förvaras och utlånas enligt gällande lag och föreskrifter.

3 Tavlor och målmateriel

3.1 Generellt – papperstavlor och akustisk/elektronisk målmateriel

För målmateriel i banskytte gäller ISSF:s Allmänna Tekniska Regler för alla grenar. Papperstavlor och akustiska/elektroniska tavlor som är godkända av SvSF eller ISSF för respektive gren, får användas. För närvarande är akustisk/elektronisk målmateriel från Sius, Megalink, Meyton, Kongsbergoch Sport Quantum godkända.

3.2 Tavlor för luftgevär

Internationell 10 m tavla.

3.2.1 Fallmål

Fallmål där riktprickens storlek är 32 mm.

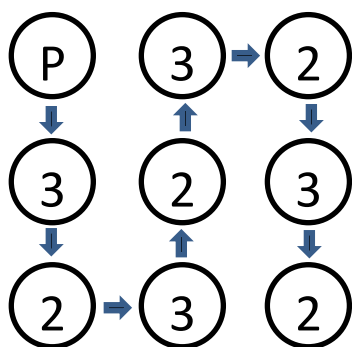
Hålstorlekarna i grundomgång bör vara för sittande 5, 4, 3, 3, 3 mm och stående 10, 8, 6, 5, 4 mm.

Hålstorlekar i final bör vara för sittande 3, 3, 3, 3, 3 mm och för stående 8, 6, 5, 4, 4 mm. Målets lucka ska i omedelbar anslutning till skottets avfyrande ha fällt igen helt för att räknas som träff.

3.3 Tavla för korthåll

10-ringad internationell 50-meters. Finns inte akustisk/elektronisk tavla, taveltransportör eller tavelautomat bör skiva med flera speglar, en för provskott och minst en för varje ny serie, användas.

Vid större tävlingar bör skytt disponera så många speglar för liggande att högst tre skott skjuts mot varje spegel. Avståndet mellan riktprickarnas centrum ska vara minst 20 cm. Se exempel på bild nedan. I följande ordning ska serierna skjutas när niopricksstavla används.



Pilarna visar i vilken turordning som riktprickarna ska beskjas. Siffran i riktprickarna anger hur många skott som ska avlossas. P = provskottsprick.

3.4 Tavla för banskytte gevär 6,5





















Internationell 300 m-tavla för precisionsskytte.

3.5 Tavla för banskytte kpist

Internationell 300 m-tavla för precisionsskytte.

























3.6 Fältskytemål Korthåll

Figurmått som visar bredd x höjd i millimeter och rekommenderade avstånd i meter.

Mål	Namn	Storlek mm	Avstånd meter	Mål	Namn	Storlek mm	Avstånd meter
	C 4	40x36	25-50		T 4	74x42	25-55
	C 5	50x45	30-60		T 5	90x52	35-65
	C 6	60x54	35-65		T 5 V T 5 H	90x52 90x52	35-65 35-65
	C 7	70x63	40-70		T 7	98x66	40-70
	C 8	80x72	50-80		T 7 V T 7 H	120x70 120x70	40-75 40-75
	C 10	100x90	60-90		T 10	104x96	50-90
	S 4 V S 4 H	40x100 100x40	35-65 25-55		B 5	40x52	30-60
	S 5 V S 5 H	50x125 125x50	40-75 30-65		B 9	70x90	50-85
	L 9 L 14 L 20	38x90 60x140 86x200	35-55 55-75 75-100		B 13	100x130	70-100
	Tunna K	80x100	60-90		B 20	110x200	80-100

























3.7 Fältskytemål Gevär 6,5

Figurmått som visar bredd x höjd i centimeter och rekommenderade avstånd i meter.

Mål	Namn	Mått	Avstånd	Mål	Namn	Mått	Avstånd
	C 15D	15x13,5	125-175		1/7	20x26	225-280
	S 10 D V S 10 D H	10x25 25x10	150-200 125-175		B 45	35x45	375-425
	S 15 D V S 15 D H	15x37,5 37,5x15	175-225 160-220		B 65	50x65	475-550
	Tunna D	16x20	150-200		B 100	55x100	520-610
	C 20	20x18	185-235		1/8	37x21	200-265
	C 25	25x22,5	220-270		1/6 rak	45x26	250-315
	C 30	30x27	270-320		1/6 H V	45x26	260-325
	C 35	35x31,5	320-370		1/4 rak	49x33	300-375
	C 40	40x36	360-410		1/4 H V	60-35	325-400
	C 50	50x45	430-480		1/3	52x48	375-475
	S 20 V S 20 H	20x50 50x20	275-325 225-275		Tunna V Tunna H	40x50 50x40	410-490 400-460
	S 25 V S 25 H	25x62,5 62,5x25	340-390 280-330		L 1 L 2 L 3	19x45 30x70 43x100	210-260 325-385 425-500

3.8 Fältskytemål Kpist

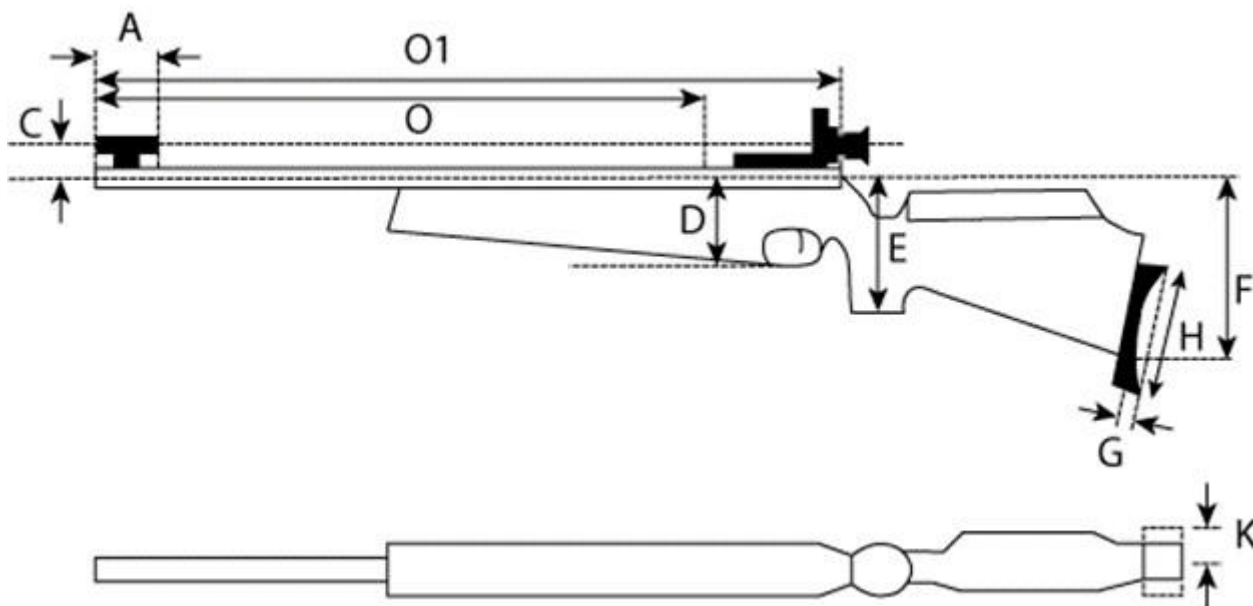
Figurmått som visar bredd x höjd i centimeter och rekommenderade avstånd i meter.

Mål	Namn	Mått	Avstånd	Mål	Namn	Mått	Avstånd
	C 15D	15x13,5	20-35		1/7	20x26	45-75
	S 10 D V S 10 D H	10x25 25x10	30-40 20-35		B 45	35x45	75-120
	S 15 D V S 15 D H	15x37,5 37,5x15	40-60 30-50		B 65	50x65	100-160
	Tunna D	16x20	40-60		B 100	55x100	100-200
	C 20	20x18	40-65		1/8	37x21	40-70
	C 25	25x22,5	40-70		1/6 rak	45x26	50-80
	C 30	30x27	60-90		1/6 H V	45x26	50-80
	C 35	35x31,5	65-105		1/4 rak	49x33	65-105
	C 40	40x36	70-110		1/4 H V	60x35	70-110
	C 50	50x45	80-130		1/3	52x48	80-130
	S 20 V S 20 H	20x50 50x20	55-90 45-75		Tunna V Tunna H	40x50 50x40	80-130
	S 25 V S 25 H	25x62,5 62,5x25	65-105 50-80		L 1 L 2 L 3	19x45 30x70 43x100	40-70 70-110 90-140

4 Gevär/kpist och ammunition

Samma gevär/kpist ska användas inom samma tävling, om inte fel uppstått enligt 7.5.5.2.

4.1 Måttspecifikationer gevär



Måtten C, D, E och F är från pipans centrumlinje. Alla mått utom L avser maximalt tillåtna.

	Gevärsdel eller annan uppgift	Luftgevär	Korthåll	Gevär 6,5
	Kaliber	4,5 mm	5,6 mm (.22 long rifle)	6,5x55 SKAN
A	Längd på korntunnel	60 mm	60 mm	60 mm
C	Avstånd från korningens centrum, eller korntopp, till pipans centrumlinje	80 mm	80 mm	60 mm
D	Framstockens djup (inklusive understock/ståtkloss)	140 mm	140 mm	-
E	Pistolgreppets lägsta punkt	160 mm	160 mm	-
F	Bakstockens lägsta punkt mellan pistolgreppet och bakkappan. (Gevär är tillåtna i sitt originalutförande)	140 mm	140 mm	Bakkappan får justeras 30 mm upp eller ned.
G	Djup på bakkappans kurvatur	20 mm	20 mm	20 mm
H	Bakkappans totallängd	153 mm	153 mm	-
K	Förskjutning av bakkappan, parallellt med lodlinjen.	-	-	15 mm
K	Tillåten förskjutning mätt från vänstra eller högra ytterkanten till bakstockens centrum.	30 mm	30 mm	-
L	Lägsta avtrycksvikt. Tryckpunkt ska vara tydligt kännbar.	Fri vikt	Fri vikt	Minst 1,50 kg
M	Vikt inklusive riktmedel och remfäste/handstopp	5,5 kg	8 kg	-
N	Korntunnels utstick framför pipans mynning	0 mm	0 mm	0 mm
O	Pipans totala längd inklusive förlängning (från mynning till mekanismens främre del)	-	-	740 mm

O1	Total längd av luftgevärssystemet (från mynning till bakre änden av systemet)	850 mm	-	-
	Maximal höjd av vikter bakom bakre siktet	60 mm, 1)	2)	
	Maximal höjs av vikter mellan bakre och främre siktet	30 mm, 1)	2)	

1) Placering och montering av vikter på Luftgevär enligt 7.4.2.2 i ISSF reglemente 7 kap.

2) Placering och montering av vikter på Korthållsgevär enligt 7.4.5 i ISSF reglemente 7 kap.

ISSF reglemente hittas på skyttesport.se under Tävlingsverksamhet/Reglementen

4.1.1 Riktmedel

- Dioptersikte med fast eller ställbart diopterhåll, även i kombination med linsanordning som ger maximalt 1,5 ggr förstoring, är tillåtet.
- Bländskydd får vara fäst vid dioptern.
- Optiskt glas får placeras på eller i dioptersikte. Möjlighet att steglöst ändra dioptrital är tillåtet.
- Optiskt glas med för skytten anpassat dioptrital (typ "Adlerauge"), får placeras i kornring. Att montera flera linser på varandra inte är tillåtet.
- Färgfilter är tillåtna för såväl bakre som främre riktmedel (diopter och korntunnel).
- Korn får vara av typerna ringkorn, stolpkorn, irisringkorn och steglöst ställbart stolpkorn.
- Färgat korn och sikte får användas.
- Sidomonterade riktmedel är tillåtna (till exempel vänstermontage för högerskytt).
- Ett periskop (prisma eller spegelanordning) får användas som sikte av till exempel högerskytt som siktar med vänsteröga. Anordningen får inte innehålla någon förstörande lins.
- En förlängning av dioptertunnel (utan linssystem) av typ Duplex, i syfte att underlätta centrering av kornring, är tillåtet.

4.1.2 Gevärspipa

Pipor och förlängningstuber får inte på något sätt perforeras.

4.1.3 Stöd på gevär

Stöd monterade på gevär för att stödja detta under pauser i skjutning är inte tillåtna.

4.1.4 Stock – Medel för förbättrat grepp

Material eller medel, som ger förbättrat grepp på framstock, pistolgrepp, bakkappa eller nedre del av stock är inte tillåtet.

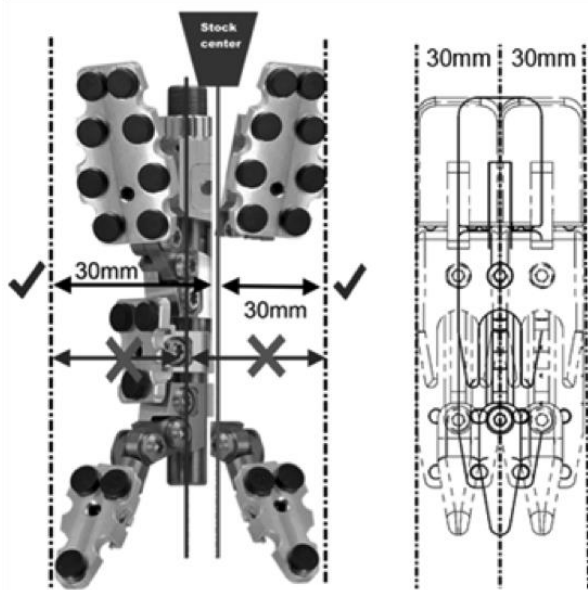
4.1.5 Stock – Justering under tävling

Justering av stockens olika delar under tävling är tillåtet, i den mån de inte gör att vapnet avviker från tillåtna dimensioner enligt dessa regler.

4.1.6 Bakkappa

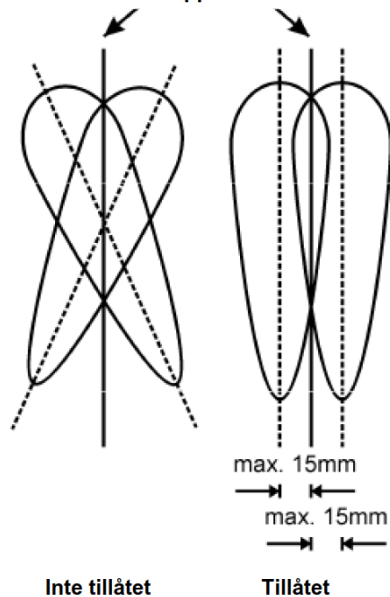
Bakkappa får justeras uppåt eller nedåt och i sidled parallellt med bakkappans centrumlinje vänster eller höger enligt tabellen ovan. På Luftgevär och Korthållsgevär får hela bakkappan vridas kring sin vertikalaxel. Om en delad bakkappa används måste alla delarna flyttas eller vridas åt samma håll från bakstockens centrum. Ingen del av bakkappan får sticka ut mer än 30 mm från bakstockens centrumlinje. Bakstockens centrumlinje är vinkelrät mot pipans centrumlinje.

Luftgevär och korthållsgevär



Gevär 6,5

Bakkappans axel



4.2 Luftgevär

Alla gevär med kalibern 4,5 mm, för komprimerad luft eller kolsyra (CO₂) som överensstämmer med "4.1 Måttspecifikationer gevär" och nedanstående kompletteringar får användas.

(Gevär av typen bygel och pump, samt halv och helautomat är ej tillåtna.)

4.2.1 Stock

- Tumhål, tumhylla, handstöd, handhylla och vattenpass är inte tillåtna. Med handhylla avses varje utskjutande del eller förlängning av pistolgrepp med avsikt att förhindra handen att glida.
- Är stockens mått i någon dimension mindre än maximalt tillåtet får den ändras till de mått som Måttspecifikationer gevär visar. Varje ändring måste överensstämma med den ursprungliga formen. Pistolgrepp, kindstöd eller de nedre delarna av stocken får på intet sätt formas anatomiskt.

4.2.1.1 Vikter

Vikter får placeras enligt tabell under 4.1. Vikter monterade på stocken får inte medföra att stockens maximala dimensioner överskrids.

4.2.1.2 Remfäste

Endast ett justerbart remfäste får användas.

4.2.2 Lufttuber

Det är skyttens ansvar att alla luft- eller CO₂-tuber har certifierats som säkra och fortfarande är inom giltighetstiden. Utgångna tuber (10 år efter tillverkningsdatum) får inte användas.

4.2.3 Ammunition

Kulor med kaliber 4,5 mm ($\pm 0,05$ mm) tillverkade av bly eller liknande mjukt material är tillåtna.

4.3 Korthållsgevär

Alla repetergevär (manuell omladdning) med kaliber 5,6 mm (.22 long rifle) som överensstämmer med "4.1 Måttspecifikationer gevär" och nedanstående kompletteringar får användas.

(Gevär av typen bygel och pump, samt halv och helautomat är ej tillåtna.)

4.3.1 Stock

- Tumhåll, tumhylla, handhylla och vattenpass är tillåtet. Med handhylla avses varje utskjutande del eller förlängning av pistolgreppet med avsikt att förhindra handen att glida. (Handstöd är inte tillåtet.)
- Är stockens mått i någon dimension mindre än maximalt tillåtet får den ändras till de mått som måttspecifikationer gevär visar. Varje ändring måste överensstämma med den ursprungliga formen. Pistolgrepp, kindstöd eller de nedre delarna av stocken får på intet sätt formas anatomiskt.

4.3.1.1 Vikter

Vikter får placeras enligt tabell under 4.1. Vikter monterade på stocken får inte medföra att stockens maximala dimensioner överskrids.

4.3.1.2 Remfäste

Endast ett justerbart remfäste får användas

4.3.2 Ammunition

Ammunition i kaliber 5,6 mm (.22 long rifle) med kantantändning och kula av bly eller liknande mjukt material är tillåten.

4.3.3 Korthållsgevär Kikarsikte

Korthållsgevär med Kikarsikte som riktmedel, används i disciplinerna Korthåll Kikarsikte Liggande (KKiL) och Korthåll Kikarsikte Fält (KkiF). Godkända gevär i dessa två discipliner, ska överensstämma med ställda krav för korthållsgevär under 4.3 i Regelbok Nationellt skytte, med följande tillägg:

- Kikarsikte med obegränsad fast eller variabel förstoring och tillhörande filter får användas. Streckplatta av olika utformning, belysning och motljusskydd är tillåtet. (Riktmedel med inbyggd laseravståndsmätare och/eller som aktiverar avfyrningsmekanism är ej tillåten.)
- Mekaniskt justerbart benstöd får vara monterat på gevärets främre del och bakre stöd för kolv, som mekaniskt tillbehör är tillåtet.
- Högsta tillåtna vikt på gevär, med magasin, benstöd, bakre stöd för kolv och kikarsikte är 8 kg.
- Personal ur FM, Polis, Räddningstjänst och Tull får använda i tjänsten tilldelat gevär, under förutsättning att geväret överensstämmer med bestämmelser i Regelbok Nationellt skytte och att den enskilde har behörighet som utfärdats av aktuell myndighet.

4.4 Gevär 6,5

- Följande fastställda gevärsmodeller i kal 6,5 x 55 mm är godkända av SvSF: M/96, CG 63, CG 80, FSR 89 och Sauer 200 STR. (Måttspecifikationer för gevär 6,5 nationellt skytte, finns i tabell under 4.1.)
- I Sauer 200 STR får endast användas pipor godkända av J P Sauer & Sohn GmbH.

4.4.1 Stock

- Kolven på av SvSF godkända gevär får förkortas eller förlängas till lämplig längd i den mån de inte gör att vapnet avviker från tillåtna dimensioner enligt dessa regler.
- Stock till gevär m/96 får förses med pistolgrepp.
- Kloss som till form och storlek motsvarar nedbyggnaden på CG 80 får monteras på gevär m/96 och CG 63.
- Stock till CG 80 och FSR 89, kloss till gevär m/96 och CG 63 samt kindstöd till CG 63, CG 80 och FSR 89 ska vara godkända och märkta enligt SvSF:s bestämmande.
- Kindstöd för CG 80, FSR 89 och Sauer 200 STR får även monteras på CG 63 och gevär m/96.
- Mausersystem får monteras i Sauer 200 STR-stock.

- g) Kindstödet får fasas av på den övre främre delen, om den omöjliggör uttagande av slutstycket.
- h) Pikering, nätskärning, lackning, impregnering samt inbäddning i plast/aluminiumblock är tillåten. (För Sauer 200 STR stock påverkas dock garantin).
- i) Handskydd och handskyddsring får tas bort från m/96 och CG 63.
- j) Värmeskydd över den oskyddade delen av pipan får användas.
- k) Skena för justerbart remfäste får monteras.
- l) Endast ett justerbart remfäste får finnas med maximal höjd 20 mm och bredd 55 mm på låsmuttern (brickan).
- m) Ett fast främre fäste för bärrem får monteras.

4.4.2 Mekanism

- a) Slutstycke för vänsterskytt godkänt av SvSF får användas.
- b) Slutstyckets handtag får förses med kula, max 30 mm i diameter.
- c) Timeny-Buelersäkring får användas.

4.4.3 Tryck (avtryck)

- a) Trycket ska alltid hålla för en vikt av minst 1,50 kg.
- b) Till Sauer 200STR får endast originaltryck användas.
- c) Förutom originaltryck får till gevär med m/96-system användas tryck av typ Schultz & Larsen m/69, Kongsberg, samt likvärdiga med motsvarande funktioner till exempel förtryck. Tekniska åtgärder samt montering ska utföras av vapenhantverkare.
- d) Förutom originalslaglängd (25,4 eller 16 mm) får slaglängd på 8 mm användas. När sådan slaglängd är monterad på geväret ska den på tändstiftsmuttern pålödda delen vara märkt med tillverkarens beteckning och tändstiftsmutterns bakre del med montörens beteckning.

4.4.4 Ammunition

Ammunition ska överensstämma med modell Kaliber 6,5x55 SKAN.

4.4.5 Gevär Kikarsikte

Gevär med Kikarsikte som riktmedel, används i disciplinerna Gevär Kikarsikte Liggande (GKiL) och Gevär Kikarsikte Fält (GKiF). Utöver godkända gevär för grenen Gevär 6,5 enligt Regelbok Nationellt Skytte, punkt 4.4, får även andra gevärsmodeller/fabrikat, med högst 8 mm kaliber, användas i disciplinerna GKiL och GKiF. Kravet är att gevären ska vara av typen repetergevär med manuell omladdning. (Gevär av typen bygel och pump, samt halv och helautomat är ej tillåtna.)

- a) Avtryck ska hålla för en belastning av minst 1 kg.
- b) Ljuddämpare och flamdämpare får användas. Mynningsbroms får inte användas, dock med undantag för FM:s PSG 90 där det är tillåtet (ska enligt FM:s bestämmelser användas).
- c) Piplängden från mekanismens främre del till mynning får vara 500-740mm exklusive ljuddämpare/flamdämpare.
- d) Mekaniskt justerbart benstöd får vara monterat på gevärets främre del och bakre stöd för kolv, som mekaniskt tillbehör, är tillåtet.
- e) Kikarsikte med obegränsad fast eller variabel förstoring och tillhörande filter får användas. Streckplatta av olika utformning, belysning och motljusskydd är tillåtet. (Riktmedel med inbyggd laser-avståndsmätare och/eller som aktiverar avfyrningsmekanism är ej tillåten.)
- f) Högsta tillåtna vikt på gevär, med magasin, riktmedel, benstöd, bakre stöd för kolv, och ljuddämpare/flamdämpare är 9 kg.
- g) Bakkappa får justeras enligt Luftgevär och korthållsgevär 4.1 och 4.1.2
- h) Ammunition ska säkerhetsmässigt överensstämma med den som får användas enligt Gevär 6,5 och får ej överstiga 8 mm.

Personal ur FM, Polis, Räddningstjänst och Tull får använda i tjänsten tilldelat gevär, under förutsättning att geväret överensstämmer med bestämmelser i Regelbok Nationellt skytte och att den enskilde har behörighet som utfärdats av aktuell myndighet.

4.5 Kpist

Följande kpistar är godkända av SvSF:

Av Försvarsmakten senast fastställda modeller m/45 och m/45 B med tillbehör.

Hylsfångare ska användas under all skjutning.

4.5.1 Tryck

Avtrycket ska alltid hålla en vikt av minst 1,60 kg.

4.5.2 Remfäste

Remfäste på manteln får för vänsterskytt flyttas till höger sida av manteln.

4.5.3 Ammunition

Ammunition ska överensstämma med försvarets modell 9x19 mm.

4.5.4 Riktmedel

Följande tillägg och förändringar är tillåtna:

Bredare korn i form av hylsa utanpå originalkornet, vilket inte får tas bort eller förändras.

Färgat korn och sikte.

Korn och sikteskydd som ska vara rörformade, högst 45 mm långa och med inre diameter 25-35 mm.

Sidomonterat riktmedel godkänt av SvSF. Vid användande av sådant, ska originalkornet vara borttaget.

4.6 Vapenkontroll

Vapenkontroll kan utföras som generell kontroll eller som stickprovskontroll.

4.6.1 SM och rikstävlingar

- a) Vid SM och rikstävlingar ska generell kontroll genomföras före tävlingen som en service- och säkerhetskontroll samt den för tävlingen avgörande kontrollen som stickprovskontroll efter varje omgång i banskytte och efter sista skjutstationen i fältskytte.
- b) Vapenkontroll på samtliga deltagare i finalen ska utföras före finalen. För fastställande av svenskt rekord ska vapenkontroll ske.

4.6.2 Övriga tävlingar

Vid övriga tävlingar kan allmän eller stickprovskontroll utföras före och/eller efter skjutning. När vapenkontroll anordnas ska möjlighet till frivillig kontroll av vapnet erbjudas skyttarna före tävlingens början.

4.6.3 Åtgärda brister

Vid generell vapenkontroll bör vapentekniker eller annan kunnig personal finnas till hands för att åtgärda eventuella brister. När kontrollant underkänner ett gevär eller en kpist ska skytten och tävlingsledaren informeras. Skytten ska i första hand rätta till felet. Hinner skytten inte med detta och geväret/kpisten inte är underkänt av säkerhetsskäl, får skytten fortsätta tävlandet, intill dess tävlingsledare och eller jury meddelat sitt beslut.

4.6.4 Ska kontrolleras

4.6.4.1 Gevär

1. Att det inte är laddat och är försett med säkerhetspropp/säkerhetslina/säkerhetsmagasin eller säkringsmagasin enligt rutin för aktuell gevärstyp
2. Att loppet är fritt från främmande föremål.
3. Att det är modellenligt och överensstämmer med måttspecifikationer för respektive gevär.

4.6.4.2 Kpist

1. Att den inte är laddad och att den är försedd med säkerhetspropp/lina.

2. Att loppet är fritt från främmande föremål.
3. Att den är modellenlig.

4.6.5 Kan kontrolleras

4.6.5.1 Luftgevär

4. Korntunneln inte sticker ut framför mynningen
5. Det finns en tydligt kännbar tryckpunkt
6. Maxvikten inte överskrids

4.6.5.2 Korthållsgevär

4. Korntunneln inte sticker ut framför mynningen
5. Det finns en tydligt kännbar tryckpunkt
6. Maxvikten inte överskrids
7. Säkring fungerar när sådan finns på gevär
8. Avtryckaren återgår till utgångsläget, när den släpps efter att tryckpunkten har tagits, på gevär där förtryck finns.

4.6.5.3 Korthållsgevär Kikarsikte

4. Kikarsikte inte har otillåtna funktioner inbyggda
5. Det finns en tydligt kännbar tryckpunkt
6. Maxvikten inte överskrids
7. Säkring fungerar när sådan finns på gevär
8. Avtryckaren återgår till utgångsläget, när den släpps efter att tryckpunkten har tagits, på gevär där förtryck finns.

4.6.5.4 Gevär 6,5 mm

4. Korntunneln inte sticker fram framför mynningen
5. Trycket (avfyringskraften) är minst 1,50 kg. För kontroll av tryck på Sauer 200 STR, ska vikten hängas i den skåra som finns på avtryckaren - rulle på viktarmen är inte lämplig.
6. Säkringen fungerar och att säkringsspärren utan svårighet kan ställas om
7. Avfyring kan göras endast genom att avtryckaren förs rakt bakåt (inte framåt eller åt sidan/bakåt)
8. Avtryckaren återgår till utgångsläget, när den släpps efter att tryckpunkten har tagits
9. Godkända och i förekommande fall märkta tillbehör
10. Slutstyckets nummer överensstämmer med de tre sista siffrorna i vapnets nummer på gevär med m/96-system
11. Tändstiftsmuttern förs bakåt vid säkring, så att den går fri på gevär med m/96-system

4.6.5.5 Gevär Kikarsikte

4. Kikarsikte inte har otillåtna funktioner inbyggda
5. Trycket (avfyringskraften) håller för en belastning av minst 1 kg. För kontroll av tryck på Sauer 200STR ska vikten hängas i den skåra som finns på avtryckaren - rulle på viktarmen är inte lämplig.
6. Säkringen fungerar och att säkringsspärren utan svårighet kan ställas om
7. Avfyring kan göras endast genom att avtryckaren förs rakt bakåt (inte framåt eller åt sidan/bakåt)
8. Avtryckaren återgår till utgångsläget, när den släpps efter att tryckpunkten har tagits
9. Godkända tillbehör

4.6.5.6 Kpist

4. Kpisten är utrustat med rätt modell av hylsfångare, där spärr dras bakåt
5. Eventuellt korn- och sikteskydd är rörformade, högst 45 mm långa och med inre diameter 25-35 mm
6. Korn överensstämmer med originalutförande (ökad bredd med hylsa trädd över är godkänt)
7. Trycket (avfyringskraften) håller minst 1,60 kg
8. Avtryckarstångens funktion, förslitning och att slutstycket inte hänger sig
9. Axelstödet funktion i leder och att spärr låser detta

4.7 Utrustningskontroll

Eventuell utrustningskontroll ska omfatta kontroll att utrustningen inte avviker från bestämmelser enligt 5.

5 Utrustning och kläder

5.1 Generella bestämmelser

Utrustning/anordning/klädsel, som är särskilt utformad för att vara ett hjälpmedel i skytte och inte anges som tillåten, får inte användas.

5.2 Hörselskydd

Hörselskydd ska användas vid allt skytte av skyttar och övriga som befinner sig i skjuthallen eller vid tavlorna. För luftgevär gäller regeln de som befinner sig i omedelbar närhet av skytten.

Hörselskydd med inbyggd kommunikationsutrustning, radio, bandspelare etcetera och andra typer av ljudalstrande utrustning är förbjudet att använda under tävling. Dock är nivåberoende ljudförstärkande hörselskydd tillåtna.

5.3 Klädsel.

Särskilda anordningar på, eller under klädsel, avsedda att tjäna som stöd eller hjälp vid skjutning, får inte användas.

5.4 Jacka

Knäppning med knappar och/eller blixtlås är tillåten. Jackan får förses med mjuk stoppning som kan anses behövas för att skydda utsatta kroppsdelar.

Remstopp får fästas på jackans utsida eller i axelsöm, på den armen remmen sitter på, för att förhindra att remmen glider. Lösa armbågsskydd får användas.

5.5 Byxor

Kardborrknäppning, hake, blixtlås och/eller knapp är tillåtet som knäppning i gylf och linning. Byxorna får förses med mjuk stoppning som kan anses behövas för att skydda utsatta kroppsdelar.

5.6 Handske

Handske får användas men den får inte vara särskilt anordnad i avsikt att underlätta skjutningen genom att fungera som stöd.

5.7 Mössa och skärm

Skärm, brätte eller skärmmössa med fällbara skärmdelar får användas.

Skygglappar får användas.

5.8 Rem

Gevär: Gevårsrem får vara delad och högst 40 mm bred.

Kpist: Enkel kpistrem enligt originalutförande.

5.9 Elektronisk utrustning

Mobiltelefon och elektroniska hjälpmedel är inte tillåtna under fältskytte, med undantag för klocka och elektronisk vindmätare som inte har andra funktioner.

5.10 Kikare

Kikare med tillhörande stativ får användas. Vid fältskytte 6,5, och kpist får kikare användas först efter kommando "kikare får användas".

Kikare är inte tillåten i fallmålsskytte (falling target) och korthållsfältskytte.

5.11 Ståstativ

Ståstativ att användas till stöd för geväret (lägga geväret på) mellan skotten i stående skjutställning är tillåtet/rekommenderas i alla banskyttediscipliner där stående förekommer. Ingen del av stativ eller gevär får inkräkta på närliggande skjutplats.

5.12 Skjutmatta

Följande mattyper får användas:

- a) Armbågsmatta max 50x80 cm och högst 5 cm tjock.
- b) Liggunderlag max 200x80 cm och högst 5 cm tjock.
- c) Liggunderlag får vikas ihop till armbågsmatta, som blir högst 5 cm tjock.
- d) "Stationära" liggunderlag i skjuthallar/på skjutbanor max 205x100 cm och högst 5 cm tjocka.

Ingen typ av mattor får rullas och om mattor läggs ovanpå varandra får totala tjockleken ej överstiga 5 cm.

5.13 Vristkudde

Vristkudde med längd max 25 cm och diameter max 18 cm får användas (se knästående skjutställning).

5.14 Pall

Pall, med maximal höjd 30 cm, bredd 25 cm och längd 30 cm, får användas i knästående skjutställning, för att sitta på. Detta gäller utan särskilt tillstånd för klasserna 55, 65 och 75.

5.15 Stöd

Stöd som är gjort av fast, något sviktande material (typ "Normastöd"), eller ställbar ställning med plan mjuk yta, får användas som stöd i sittande skjutställning vid bord och liggande skjutställning i de klasser där detta anges. Längd och bredd får ej överstiga 40 x 31 cm. Höjd får anpassas efter skyttens behov. Stöd får inte vara fastsatt i gevär, eller vara av s.k. klykmodell, eller ges en fördjupning med hjälp av remmar, tejp eller liknande.

5.16 Bord

Sittande skjutställning vid bord, får användas i liggandeserie, av den som under året fyller 55 år eller mer. Bord och stol är den enskildes hjälpmedel och får anpassas individuellt i storlek, men de ska hållas inom tilldelad skjutplats. Bordets och stolens stödytor ska vara släta. Arrangör kan besluta att befintlig sittande skjutplats på skjutbana, ska användas av alla sittandeskyttar.

Se även 7.4.

5.17 Glasögon – Irisbländare/Diopterhåll

Glasögon, linser eller speciella skytteglasögon får användas.

Dessa får vara tonade eller kompletteras med färgfilter. Även irisbländare eller omställbart diopterhåll, avsett för skytte, får användas i kombination med glasögon eller fästas på glasögonbåge.

6 SM-tävlingar och övriga mästerskap

Det är tillåtet att skjuta SM, oavsett ordinarie mästerskapsklass i banskytte, om arrangören tillåter detta, med hänsyn till bankapacitet och tidsutrymme. Juniorer ska ges möjlighet att dubbelstarta i banskytte liggande och ställningar, Gevär 6,5 och Korthåll. Separata serier ska skjutas för respektive SM/RM. Vid deltagande i mer än ett mästerskap ska första skjuttilfälle gälla den mästerskapsklass som valts för året. Detta innebär att då SM, JSM, Vet-SM och RM avgörs samma dag/dagar och arrangör inte medger dubbelstart, ska deltagare välja att delta i för året vald mästerskapsklass.

6.1 Översikt över mästerskapstävlingar

Mästerskapstävling arrangeras årligen enligt följande:

Gren Disciplin	SM = Svenskt Mästerskap	Vet-SM = Svenskt Veteran- mästerskap	JSM = Svenskt Junior- mästerskap	Skol-SM = Svenskt skol- mäster- skap 1)	RM / JRM = Riksmästerskap / Junior- riksmästerskap	DM = Distrikts mästerskap (Gäller även förening)
Luftgevär Sittande	13 år→	55 år→	13-20 år			Enligt beslut i distrikt, respektive förening men bör följa riksnivå. Särskilda ungdoms- mästerskap bör ordnas
Luftgevär Stående	13 år→	55 år→	13-20 år			
Luftgevär Fallmål Sittande					JRM 13-20 år RM 21 år→	
Luftgevär Fallmål Stående	13 år→		13-20 år			
Korthåll Liggande	13 år→	55 år→	13-20 år	1)	RM KL 13 RM KL 15	
Korthåll Kikar Liggande 2)					RM 13 år→	
Korthåll Ställning	13 år→	55 år→	13-20 år			
Korthåll Fält	13 år→	55 år→	13-20 år	1)	RM KF 15 RM KF 17	
Korthåll Fält liggande					RM 55 år→	
Korthåll Kikar Fält Liggande 2)					RM 13 år→	
Gevär 6,5 Liggande	13 år→	55 år→	13-20 år	1)		
Gevär Kikar Liggande 2)					RM 13 år→	
Gevär 6,5 Ställning	13 år→	55 år→	13-20 år			
Gevär 6,5 Fält	13 år→	55 år→	13-20 år			
Gevär 6,5 Fält liggande					RM 55 år→	
Gevär Kikar Fält Liggande	13 år→					
Kpist Liggande	17 år→	55 år→				Enligt beslut i distrikt, respektive förening men bör följa riksnivå.
Kpist Ställning	17 år→	55 år→				
Kpist Fält	17 år→	55 år→				
Kpist Fält Liggande					RM KpF 1-2 och 55 år→	

1) Svenskt skolmästerskap är för skolelever som är fulltidsstuderande under tävlingsårets hösttermin. Ålder enligt Skolskyttefrämjandets bestämmelser.

2) Gäller från och med 2022

7 Tävlingsregler

7.1 Medhjälpare

Medhjälpare får endast användas vid provskott. I tävlingar för åldrar upp t.o.m. klass 17 bör det råda en positiv inställning till diskret hjälp från ledare under hela tävlingens genomförande. Framför allt när det gäller t.o.m. klass 15, för att de ska känna trygghet och glädje i deltagandet. När taveltransportörer används kan medhjälpare tillåtas för tavelbyten.

7.2 Skott före eld och efter eld upphör

För skott som avlossas mellan LADDA och ELD samt mellan ELD UPPHÖR och VISITATION EFTER SKJUTNING, görs avdrag med motsvarande antal bästa träffar (i förekommande fall innerträffar i fältskytte). Vid elektronisk/akustisk tavla görs avdrag för det skott som skjutits före eller efter skuttiden.

Avges skott mellan FÄRDIGA och ELD, bör skjutledaren i regel, om säkerheten medger detta, snabbt kommendera ELD. Träffavdrag görs endast för den första av de skyttar som skjutit före ELD.

Avlossas skott före LADDA respektive efter kommandot "VISITATION EFTER SKJUTNING" diskvalificeras skytten.

Skytt som skjutit före ELD eller efter ELD UPPHÖR ska omedelbart efter "ELD UPPHÖR" informeras om skjutledarens åtgärd, med hänsyn till det felaktigt avgivna skottet.

7.3 Ladda, patron ur och visitation

7.3.1 Visitation

För varje skjutlag som avslutat en omgång i banskytte och för varje patrull som skjutit vid en fältskyttestation ska visitation av varje gevär/kpist genomföras för att kontrollera att ingen kula/patron finns kvar i kulläge/patronläge.

7.3.2 Luftgevär

7.3.2.1 Ladda

Kommando: LADDA! Alternativt START!

1. Ta ur säkerhetspropp/lina.
2. Trycksätt geväret.
3. För in en kula i kulläget.
4. Stäng mekanismen.

7.3.2.2 Visitation

Kommando: ORDNA FÖR VISITATION!

1. Om kula finns i kulläget, fjädern är spänd eller gevär med manuell luftkomprimering är trycksatt meddelas detta till skjutledare/kontrollant som avgör och meddelar åtgärd.
2. Öppna laddlucka/mekanism/laddarm och sätt i säkerhetspropp/lina.
3. Håll geväret så att säkerhetspropp/lina kan ses.
4. Kontrollanten kontrollerar att säkerhetspropp/lina sitter i.

7.3.3 Korthåll

7.3.3.1 Ladda

Kommando: Med ... patroner LADDA och SÄKRA!

1. Ta ur säkerhetspropp/lina.
2. Lägg en patron i patronläget/sätt i ett magasin med aktuellt antal patroner.
3. För slutstycket framåt och nedåt.
4. Säkra.

7.3.3.2 Patron ur och Visitation

Kommando: PATRON UR - ORDNA FÖR VISITATION!

1. Osäkra.
2. För handtaget uppåt och dra slutstycket bakåt. Fånga upp eventuell patron.
3. Ta ur eventuellt magasin.
4. Kontrollera att ingen patron finns kvar i geväret.
5. Sätt i säkerhetspropp/lina.
6. Håll geväret så att säkerhetspropp/lina kan ses.
7. Kontrollanten kontrollerar att säkerhetspropp/lina sitter i och att eventuellt magasin är urtaget.

7.3.4 Gevär 6,5x55 modellerna m/96, CG 63, CG 80 och FSR 89.

7.3.4.1 Ladda.

Kommando: Med ... patroner LADDA och SÄKRA!

1. Ta ur säkerhetspropp/lina.
2. Lägg en patron i lådan. Sätt tummen på patronens nedre del och pressa ner patronen i magasinet. (Upprepas tills rätt antal patroner finns i magasinet.)
3. För slutstycket framåt och nedåt.
4. Säkra.

Om geväret ska laddas med 6 patroner trycks en sjätte patronen ned, så att slutstycket kan glida över patronerna i magasinet när den sjätte patronen förs in i patronläget.

7.3.4.2 Patron ur och Visitation.

Kommando: PATRON UR - ORDNA FÖR VISITATION!

1. Osäkra.
 2. För handtaget uppåt och dra slutstycket bakåt. Fånga upp eventuell patron.
 3. Upprepa rörelsen tills magasinet är tomt.
 4. Kontrollera att ingen patron finns i lådan eller patronläge.
 5. Sätt i säkerhetspropp/lina.
 6. Håll geväret så att säkerhetspropp/lina och magasinet kan ses.
 7. Kontrollanten kontrollerar att säkerhetspropp/lina sitter i och att ingen patron finns i magasinet.
 8. Vid fältskytte får efter att visitationen är klar säkerhetspropp/lina tas ur och slutstycke stängas. Tryck ner patronförelaren. För fram slutstycket utan att slagfjädern spänns genom att samtidigt hålla in avtryckaren.
- Säkra.

7.3.5 Gevär 6,5x55 Sauer 200 STR.

7.3.5.1 Ladda.

Kommando: Med ... patroner LADDA och SÄKRA!

1. Ta ur säkerhetspropp/lina och det röda säkerhetsmagasinet alternativt säkringsmagasinet.
2. Sätt i ett magasin fyllt med för serien aktuellt antal patroner.
3. För slutstycket framåt och nedåt.
4. Säkra.

OBSERVERA! Om geväret ska laddas med 6 patroner utförs först punkterna 1-4 enligt ovan, därefter byts magasinet mot ett som fyllts med 5 patroner.

7.3.5.2 Patron ur och Visitation.

Kommando: PATRON UR - ORDNA FÖR VISITATION!

1. Osäkra.
2. För handtaget uppåt och dra slutstycket bakåt. Fånga upp eventuell patron.
3. Ta ur magasinet.
4. Kontrollera att ingen patron finns i patronläge.
5. Sätt i det röda säkerhetsmagasinet alternativt säkringsmagasin.

6. Sätt i säkerhetspropp/lina om inte säkringsmagasin används.
7. Håll geväret så att säkerhetspropp/lina och säkerhetsmagasinet alternativt säkringsmagasin kan ses.
8. Kontrollanten kontrollerar att säkerhetspropp/lina och säkerhetsmagasin alternativt säkringsmagasin sitter i.
9. Vid fältskytte får efter att visitationen är klar säkerhetspropp/lina tas ur och slutstycke stängas. För fram slutstycket utan att slagfjäders spänns genom att samtidigt hålla in avtryckaren.

7.3.6 Kpist

7.3.6.1 Ladda.

Kommando: Med ett magasin med ... patroner SÄKRA - LADDA!

1. Dra slutstyckets handtag utåt och därefter bakåt, haka upp handtaget i säkringsspåret.
2. Ta ur säkerhetspropp/lina.
3. Sätt i ett magasin fyllt med aktuellt antal patroner.

7.3.6.2 Patron ur och Visitation.

Kommando: PATRON UR - ORDNA FÖR VISITATION!

1. Dra slutstycket bakåt och haka upp handtaget i säkringsspåret.
2. Fatta runt magasinet, tryck in magasinspärren med tummen och ta bort magasinet.
3. Lossa hylsfångaren från fästskenan.
4. Kontrollera att ingen patron finns i patronläge eller låda.
5. Sätt i säkerhetspropp/lina.
6. Håll kpisten så att säkerhetspropp/lina kan ses.
7. Kontrollanten kontrollerar att säkerhetspropp/lina sitter i och att magasin är urtaget.
8. Fäst hylsfångaren på fästskenan.
9. Osäkra och släpp fram slutstycket.

7.4 Skjutställningar

7.4.1 Banskytte luftgevär, korthållsgevär och gevär 6,5

7.4.1.1 Gemensamt för alla ställningar

Remstöd är tillåtet i alla ställningar. Gevärsrem får endast fästas på ena överarmen och geväret får inte vidröra remmen eller något tillbehör till denna förutom vid remfästet.

För Gevär 6,5 och Korthåll gäller dessutom att delad rem, modell "Norge", får användas. Den ska vara fäst i gevärets båda remfästen och får inte vidröra geväret bakom främre handens grepp.

Bakkappans bakre yta ska till någon del stödja mot kroppen. Kolven får inte placeras innanför rock, jacka eller dylikt. Sarg eller liknande får inte användas som stöd för någon del av kroppen, gevär eller skytteutrustning.

7.4.1.2 Sittande luftgevär

Skytt i åldersklass LSi 11-LSi 17 får använda stöd under hand/gevär och skyttejacka samtidigt. Skytt i åldersklass LSi 21 och uppåt, får endast använda stöd under hand/gevär i kombination med normal inomhusklädsel. Skyttejacka får endast användas i kombination med remstöd och då får inte stöd användas under hand/gevär.

7.4.1.3 Sittande och liggande med stöd

Sittande vid bord eller liggande på skjutplatsen, med stöd för främre underarm och/eller hand. Båda armbågarna ska vila mot skjutplatsens underlag. Ingen del av geväret får vila direkt mot skjutplatsens underlag. Del av geväret, framför varbygeln, ska vila i främre handen. Ingen del av geväret får vidröra underarmen. Handen ska till någon del finnas mellan gevär och stöd. Stöd ska till höjd anpassas så att skjutställningen blir bekväm, samt medger samma fattning som vid sittande/liggande utan stöd. Remstöd är tillåtet att kombinera med stöd, men får inte hindra skytten från att exempelvis byta taylor.

7.4.1.4 Sittande och liggande utan stöd

Sittande vid bord eller liggande på skjutplatsen med remstöd. Båda armbågarna ska vila mot skjutplatsens underlag. Ingen del av gevär, överarm, underarm, handled eller hand får stödjas mot underlaget eller något föremål. En fullt synlig ljusspringa mellan underarm och skjutplatsens underlag ska kunna avläsas.

7.4.1.5 Stående

Skytten ska stå fritt med båda fötterna på skjutplatsens yta eller på matta och utan annat stöd. Ett stöd för geväret mellan skotten rekommenderas i stående skjutställning ur säkerhetssynpunkt.

7.4.1.6 Knästående

Hela kroppen ska vara på skjutplatsen. Endast en överarm eller armbåge får stödja mot knä/ben vid samma sida av kroppen. (Ej mot vrist, fot eller mark.) Skytt får även sitta direkt på skjutplatsens yta, med stöd för överarm/armbåge mot knä/ben på motsvarande sätt. Mellan den arm som inte stödjer och motsvarande ben, ska det finnas ett väl synligt mellanrum. Stödjande armens hand ska fatta framför varbygel. I höga knästående, där skytten sitter på icke stödjande benets häl, får vristkudde användas mellan vristens framsida och skjutplatsens yta. (Inte under foten om skytten sitter på fotens insida.) Av de tre stödjepunkterna knä, fot och tå ska samtliga stödja mot skjutplatsens yta (ej mot sarg eller liknande).

7.4.2 Banskytte Kpist

7.4.2.1 Gemensamt för alla ställningar.

Den främre handen ska fatta om kpist/magasin framför varbygel. Remmen får användas och läggs då via yttersida av främre armens överarm, via magasin/magasinsfäste i hand eller utanpå hand/handlove. Remmen får även läggas över nacke/rygg/axelparti. Någon del av axelstödet lodräta del ska stödja mot kroppen. Armen får inte vara införd i axelstödet. Axelstödet får inte vid skjutning placeras under rock, jacka eller dylikt. Sarg eller liknande får inte användas som stöd för magasinet eller någon del av kroppen.

7.4.2.2 Liggande

Magasinstöd tillåtet. Magasinsväska med magasin och/eller magasinattrapper eller av skytten medfört plant underlag får användas som underlag för magasinbotten. Tävlingsledning kan tillhandahålla kompletterande underlag i fall då skjutvallen ligger onormalt lågt i förhållande till tavlornas placering. Väska/underlag för magasin placeras på eller utanför matta.

7.4.2.3 Knästående

Hela kroppen ska vara på skjutplatsen. Endast en överarm eller armbåge får stödja mot knä/ben vid samma sida av kroppen. (Ej mot vrist, fot eller mark.) Skytt får även sitta direkt på skjutplatsens yta, med stöd för överarm/armbåge mot ben på motsvarande sätt. Mellan den arm som inte stödjer och motsvarande ben, ska det finnas ett väl synligt mellanrum. I höga knästående, där skytten sitter på icke stödjande benets häl, får vristkudde användas mellan vristens framsida och skjutplatsens yta (Inte under foten om skytten sitter på fotens insida.) Av de tre stödjepunkterna knä, fot och tå ska samtliga stödja mot skjutplatsens yta (ej mot sarg eller liknande). Skytten får i sittande på skjutplatsens yta sitta på magasinväska. Magasin får inte stödjas mot ben eller annat underlag.

7.4.2.4 Stående

Skytten ska stå fritt med båda fötterna på skjutplatsens yta eller på matta och utan annat stöd.

7.4.3 Fältskytte korthåll och 6,5

Den främre handen ska fatta om geväret framför varbygel. Remstöd är tillåtet. Skytt får vid intagandet av skjutställningen utnyttja på skjutstationen befintligt naturligt stöd. Medfört stöd får användas i klass 11, 13 och 15 enligt 7.4.1.3 Inom anbefalld skjutställning är formen fri, under villkor att sidokamrater inte störs. I knästående ställning får båda armarna stödja mot benen men inte mot vrist, fot eller mark. Kolven får vid skjutning inte placeras innanför rock, jacka eller dylikt.

7.4.4 Fältskytte kpist

Den främre handen ska fatta om kpist/magasin framför varbygel. Remmen får användas och läggs då via yttersida av främre armens överarm, via magasin/magasinfäste i hand eller utanpå hand/handlove. Remmen får även läggas över nacke/rygg/axelparti. Magasinsväska med magasin och/eller magasinattrapper eller av kpistskytten medfört plant underlag får användas som underlag för magasinbotten vid skjutning i liggande. Skytten får i knästående sitta på magasinsväskan. Skytt får vid intagandet av skjutställningen utnyttja på skjutstationen befintligt naturligt stöd. Inom anbefalld skjutställning är formen fri under villkor att sidokamrater inte störs. I sittande ställning får båda armarna stödja mot benen, men inte mot vrist, fot eller mark. Kolven (axelstödet) får vid skjutning inte placeras under rock, jacka eller dylikt.

7.4.5 Särskilt tillstånd

Skytt, som med läkarintyg styrker att föreskriven skjutställning inte kan intas eller att skjutningen försvåras på grund av funktionshinder, kroppsskada eller invaliditet, kan av Regelkommittén få särskilt tillstånd att genomföra skjutningen på sätt som avviker från ordinarie regelverk. Tillstånd ska uppvisas vid tävling.

7.5 Valörbestämning, tolkning och markering

7.5.1 Markering vid banskjutning mot precisionstavla av papper.

Vid skjutning på avstånd upp till 50 m är det önskvärt, att skytt och protokollförare genom studium av tavla, tar del av träffresultat. Varje enskild träff markeras - med högsta valör först och därefter näst högsta osv. Träffens värde anges först och därefter läge.


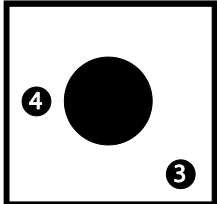
För att visa träffens värde läggs markörvisaren så som markeringsschemat under 7.5.1.1 visar. Träffens läge markeras genom att markörvisaren förs in närmsta väg från tavlans kant enligt klockmetoden och läggs över kulhålet, hålls stilla ett par sekunder och förs därefter ut mot samma klocks lag som den fördes in. Träff av rikoschett räknas som bomskott.

Markering kan också ske genom att träffens läge anges med så kallad lägesbricka som fästes i kulhålet, under det att träffens värde anges med markörvisare. Vid markering med hjälp av telefon, högtalare eller dylikt används "klockmetoden" för att ange träffens läge.

Med öppen markering menas att valör och läge markeras synligt för skytt och åskådare.

Markering av poängsumma för ett antal träffar, till exempel de fem första skotten i finalomgång, kallas summamarkering. Vid summamarkering markeras tiotalssiffran först och därefter entalssiffran. Därefter markeras läget för varje skott enligt klockmetoden.

7.5.1.1 Markeringsschema vid banskjutning

Markeringsschema	Exempel på summamarkering (43p)
	
	Markera först en 4:a därefter en 3:a följt av samlat läge eller fem lägen enligt klockmetoden. 0 markeras som bomskott.

Vid träff inom ring 10^1 utförs små vridningsrörelser ("blinkningar") med markörspaden mitt för centrum.

Tior markeras genom att spaden förs tre varav runt pricken, varefter läget visas. Vid träff inom ring nio förs spaden över tavlans riktprick med den vita sidan mot skjutplatsen vertikalt upp och ned, följt av lägesmarkering. Bomskott markeras genom att spaden svängs tre gånger i sidled över tavlan. Tavelträff markeras på samma sätt och därefter träffens läge.

Ommarkering visas genom att spaden förs tre varv runt tavlans ytterkant. Därefter sker förnyad markering av skottets värde och läge.

Protokollföring sker genom ifyllande av lämpliga protokoll med plats för värde och läge. Alla protokoll bör vara försedda med protokollförarens signatur.

Protokoll ska föras med noggrannhet. Har skytt skjutit för få skott, protokollförs de felande som bommar. Avbildningsprotokollet ska ge en tydlig bild av skyttens träffresultat. Tavelträff protokollförs med 0 och bom med X.

Har serie av misstag avbrutits för tidigt och skjuts om ska endast det omskjutna resultatet protokollföras. Har den avbrutna serien eller del av den protokollförts ska helt nytt protokoll skrivas - även för tidigare riktigt skjutna och protokollförda serier för aktuellt skjutlag. Det felaktiga protokollet offentliggörs inte (förstörs).

Finalserier markeras med summamarkering och 5 sista skotten som enkelskott, allt som öppen markering och ska protokollföras vid skjutplatsen.

7.5.1.2 Markering vid skjutning mot akustiska/elektroniska taylor.

Monitor ska vara vänd så att både skytt och kontrollant bakom skytten kan avläsa bilden. Skytten får vrida bort monitorn men kontrollant bakom skytten ska kunna avläsa den.

7.5.1.3 Markering av figurtavla.

Träff i figur markeras som en sju på precisionstavla. Tavelträff och bom markeras enligt reglerna för precisionstavla. Om figurens kant tangerats (vidrörts) markeras träff. Först markeras samtliga figurträffar, därefter samtliga tavelträffar. Dessa lägen ska också utvisas noga.

7.5.2 Markering vid fältskjutning

På mycket korta skjutavstånd, som vid korthålls- och kpistfältskytte, bör markering ske genom att till exempel skjutledaren följer skyttarna fram till figurerna så att skytten själv få studera målet.

Markering av eventuella överträffar ska alltid ske.

Träff räknas endast inom den tryckta målytan. Kulhål som tangerar denna målytas begränsning (kantskott) räknas som träff. Kulhålstolk ska användas. Vid tolkning av innerträff räknas kulhål som tangerar innerfigurens begränsningslinje som innerträff. Träff genom rikoschett räknas som bomskott.

Vid fältskjutning i samband med skid- respektive terränglöpning, där tiden från start till mål ingår i resultatbedömningen sker endast slutna markering.

Vid fältskjutning ska protokoll föras även vid målen (målprotokoll) så att ommarkering kan utföras.

Bestämning av antal träff (räkning) och markering ska alltid göras före kritning av figur. Stationschef ska högt och tydligt läsa upp de skrivna resultaten innan patrullen lämnar stationen.

Eventuell anmärkning (protest) mot markering och skrivning ska avges, utredas och avgöras innan skytten lämnar stationen. Protest som lämnas senare lämnas utan åtgärd.

Om det är mer än sex träffar i en figur, markeras först sex träffar, därefter det överskjutande antalet.

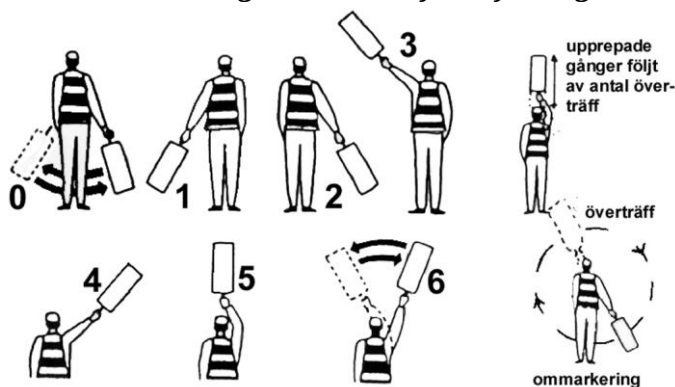
Mellan dessa markeringar förs markörvisaren upprepade gånger i lodled ovanför markören huvud.

Vid figur med innerfigur markeras först antal träffar i hela figuren, därefter antal innerträffar.

Vid markering av mål med ljus ytterbård -"dubbelmål" - markeras först antal träff i det större målet och därefter antal träff i det mindre målet (innerfiguren). Vid dålig sikt eller långt håll uppfattas markeringen bättre om markören "blinker" med markörvisaren (vridning kring dess längdaxel).

Vid ommarkering förs visaren i en cirkel med rak arm medsols tre varv varefter den nya markeringen utförs. Träffarnas läge ska alltid anges varför de som kritar och klistrar inte får skymma figuren.

7.5.2.1 Markeringsschema vid fältskjutning



7.5.3 Tolkning

Tolkning ska ske med inåtriktad tolk förutom vid luftgevär där utåtriktad tolk ska användas för valörerna 3 - 10.

När inåtriktad tolk används bedöms skottet till högre valör om tolken tangerar ring alternativt träff på fältskytte mål om tolken tangerar träffyfan. När utåtriktad tolk används bedöms skottet till högre valör om tolken är innanför eller tangerar och inte överskrider yttre ring, till exempel bedöms en 9:a mot 7:ans ring i luftgevär.

Definition centrumtia i luftgevär: Hela skottet ska vara inom 9:ans ring (vilket motsvarar 10,8 med decimaltolkning). Tolkas med 4,50 mm tolk.

Kulhålstolkning sker med följande storlekar på tolkar.

Gevär 6,5 mm banskytte	6,50/8,00 mm (+0,05 -0,00)
Gevär 6,5 mm fältskytte	6,50 mm (+0,05 -0,00)
Korthåll	5,60 mm (+0,05 -0,00)
Luftgevär inåtriktad tolkning samt centrumtia	4,50 mm (+0,05 -0,00)
Luftgevär utåtriktad tolkning	5,50 mm (+0,00 -0,05)
Kpist	9,00 mm (+0,05 -0,00)

Tänk på att säker tolkning endast kan utföras första gång tolk placeras i kulhål!

7.5.4 Överträff - saknade skott

Skott på annan skytts tavla/figur räknas som bom.

7.5.4.1 Överträff vid banskytte

Om skytt, utan att själv orsaka det, får ett skott för mycket på sin tavla och det är ställt utom allt tvivel vilket det felaktiga skottet är ska det räknas bort. Vet man inte vilket enskilt skott men med säkerhet i vilken serie ska korrigerings göras i aktuell serie. I annat fall får skytten tillgodoräkna sig de fem högsta valörerna och vid skjutning skott för skott den högsta valören, förutsatt att det på någon tavla saknas ett skott. Om det inte saknas skott på någon tavla, eller om skytten får fler än ett skott för mycket på tavlan, utan att själv orsaka det, ska omskjutning äga rum. Serie som skjuts om ska föregås av tre provskott. Finner tävlingsledaren att skyttens resultat inte i nämnvärd grad inverkar i prishänseende, kan han eller hon bestämma att omskjutning inte ska äga rum. Då får skytten tillgodoräkna sig de bästa skotten. Har omskjutning företagits, tillgodoräknas skytten omskjutningsresultatet, men inte till högre värde än första serien med avdrag för de övertaliga sämsta skotten och inte till lägre värde än första serien med avdrag för de övertaliga bästa skotten. Vid provskott får den skytt som fått för många skott på sin tavla skjuta nytt provskott. Uppgift om för många skott ska noteras på skjutkort eller motsvarande. Har skytt av misstag skjutit för många skott, ska skytten omedelbart anmäla detta till skjutledare/kontrollant. Om det är ställt utom allt tvivel vilka de övertaliga skotten är, ska dessa räknas bort. Vet man inte vilka skott det gäller, ska motsvarande antal skott med högst valör räknas bort i aktuell serie.

7.5.4.2 Överträff vid fältskytte

Vid överträff i fältskytte får skytt tillgodoräkna sig det antal träff som är maximalt för respektive figur enligt gällande förutsättningar. Uppgift om överträffar ska noteras på skjutkort eller motsvarande.

Har skytt av misstag skjutit för många skott, ska skytten omedelbart anmäla detta till skjutledare/kontrollant, varvid motsvarande antal träffar (inklusive innerträffar) räknas bort.

7.5.4.3 Felaktig skottfördelning på flerprickstavor

Avlossar skytt under tävlingsomgång fler skott mot en prick på flerprickstavla, eller mot fel tavla där flera tavlor disponeras (till exempel korthåll och luftgevär) än reglerna föreskriver, får detta ske högst två gånger utan bestraffning. För det tredje och efterföljande på detta sätt felskjutna skott, dras två poäng av per felskjutet skott i tävlingen. Avdraget sker i den serie där skottet finns. På efterföljande prick/tavla ska skytten dessutom skjuta motsvarande antal färre skott. Det senare räknas inte som felaktig skottfördelning. Har skytt skjutit för många skott på sista prick/tavla, borträknas bästa skott på denna prick/tavla. Vid för få skott på näst sista pricken/tavlan, räknas högsta valören från sista tavlan.

Skott mot fel prick vid fallmålsskytte räknas som bom.

7.5.5 Färdigskjutning

Grundprincipen för färdigskjutning och omskjutning är att skjutet skott inte får skjutas om men de skott som man inte avlossat på grund av något problem får skjutas.

7.5.5.1 Klickskott, blindavfyring och luftskott

Klickskott, blindavfyring och luftskott räknas inte som avlossade skott.

I Falling Target är luftskott inte tillåtet.

7.5.5.2 Fel på ammunition, gevär eller kpist

Om ett eller flera skott genom fel på ammunition, gevär, kpist eller på godkända tillbehör till dessa inte hinns med inom föreskriven skjuttid, får vid banskjutning färdigskjutning genomföras av resterande skott. Vid fel som inte kan åtgärdas under pågående skjutning, får byte av gevär/kpist ske och färdigskjutning genomföras enligt tävlingsledarens bestämmande. Vid byte av gevär/kpist eller färdigskjutning i annat skjutlag tillåts tre provskott. Träffar som skjutits före eldavgrott, får inte klistras före färdigskjutning. Alla färdigskjutningar ska noteras på skjutkort eller motsvarande. Vid fel enligt ovan görs på följande sätt: För att vara berättigad till färdigskjutning, ska skytt behålla gevär/kpist i anbefalld skjutställning och skjutriktning samt säkra. Efter skjuttidens slut anmäls "eldavgrott" till skjutledare. Skjutledare/kontrollant fastställer antalet ej avlossade skott genom att övervaka, när patron ur och åtgärder enligt bestämmelser för eldavgrott enligt 2.2 j) utförs. Med hjälp av antalet återstående skott, i förhållande till skjuttid, fastställer skjutledare/kontrollant tid för resterande skott och meddelar skytten detta. Därefter kommenderas "ladda" med de resterande patronerna och nytt eldkommando ges.

7.5.5.3 Specialregel för kpist vid eldavgrott

Vid eldavgrott med kpist har skytten rätt till färdigskjutning i såväl ban- som fältskytte. Färdigskjutning får endast ske en gång per femskottsserie i banskytte respektive skjutstation i fältskytte. Beträffande agerande, se ovan.

7.5.6 Omskjutning

7.5.6.1 Fel kommando vid banskytte och fältskytte

Hela skjutlaget/patrullen äger rätt till omskjutning, om skjutledaren/stationschefen genom felaktigt kommando orsakar att skjuttiden blir fel. Skjutledaren/stationschefen tar reda på vilka skyttar som önskar skjuta om. Tavlorna/figurerna för dessa skyttar klistras utan markering och så att skytten inte kan se träffarnas läge, varefter omskjutning genomförs.

7.5.6.2 Fel på tavelmaterial vid banskytte och fältskytte

Färdigskjutning får ske, om skytt utan eget förvållande, inte kan fullfölja skjutningen. Skytt ska omedelbart anmäla felet till bankontrollant eller skjutledare.

7.5.6.3 Rutiner vid fel på elektronisk markeringsutrustning

1. Skytten anmäler fel till bankontrollant/skjutledare.
2. Bankkontrollant/skjutledare noterar tidpunkt för felanmälan.
3. a. Felet kan åtgärdas. Skytten skjuter resterande tävlingskott med tidstillägg föregånget av provskott om avbrottet varat mer än fem minuter.
3. b. Felet kan inte åtgärdas. Skytten flyttas till ny bana/nytt skjutlag. Hela serien skjuts om med ordinarie antal prov för aktuell omgång.

7.6 Särskiljning/särskjutning

7.6.1 Banskytte individuell särskiljning

Resultat = Skjuten poäng.

Serie = Luftgevär 10 skott. Korthåll, Gevär 6,5 och Kpist 5 skott.

Omgång = Hel finalomgång, mellanomgång respektive grundomgång.

7.6.2 Luftgevär, Korthåll, Gevär 6,5 och Kpist

Vid lika resultat går den skytt före som har:

1. Högst resultat i sista omgång, näst sista osv.
2. Högst resultat i sista serie, näst sista osv.
3. Flest antal tior (inklusive innertior), nior, åttor osv. i hela tävlingen.
4. Flest antal innertior i hela tävlingen.

Har särskiljning inte uppnåtts enligt ovan, tilldelas skyttarna samma placering och förs upp i bokstavsordning enligt efternamn. Motsvarande antal placeringar lämnas därefter öppna. Delas hederspris ut och dessa inte räcker till alla med samma placering sker lottdragning. Gäller tävlingen ett mycket värdefullt förstapris, bör särskjutning äga rum på sätt som tävlingsledningen tillkännagivit före tävlingen. Vid särskiljning av skyttar där klasstillägg förekommit går skytt med lägsta klasstillägg före. Till exempel går skytt före med svårare skjutställning, kortare tid, lägre poängtillägg osv.

7.6.3 Banskyttemästerskap, särskjutning

Vid mästerskap ska särskjutning äga rum om guldmedalj, då två eller flera skyttar har samma resultat. När särskjutning ägt rum, placeras övriga deltagare i särskjutning efter resultat i denna.

Om två eller flera av dessa har samma särskjutningsresultat, gäller ordningsföljd före särskjutning. Övriga finalskyttar särskiljs enligt punkterna ovan. Särskjutning utförs enligt 7.6.3.1.

7.6.3.1 Särskjutning mästerskap banskytte gevär 6,5, kpist, korthåll och luftgevär

Tävling i liggande eller sittande

Ett skott i taget. Från och med sjätte skottet särskiljs även mellan tior och innertior. (Luftgevär decimaltolkning.) Tid per skott 30 sek.

Tävling med liggande och knästående

Serier om 3 skott i knästående med öppen markering efter varje skott. Vid lika resultat skjuts ny serie tills särskiljning sker. Tid per skott 1 minut.

Tävling med liggande, knästående och stående

Serier om 3 skott i stående med öppen markering efter varje skott. Vid lika resultat skjuts ny serie tills särskiljning sker. Tid per skott 1 minut.

7.6.4 Banskytte lagtävling, särskiljning

Vid lika lagresultat går det lag före som har:

1. Högsta individuella resultat, näst högsta osv. (endast de lagdeltagare som räknas in i lagresultat).
2. Högsta lagresultat i sista omgången, näst sista osv.
3. Högsta lagresultat i sista femskottsserien, näst sista osv. För luftgevär gäller högsta lagresultat i sista tioskottsserien, näst sista osv.
4. Störst antal tior (inkl. innertior), nior, åttor osv.

7.6.5 Fallmål särskiljning/särskjutning

Vid lika antal träff går den skytt före som har:

1. Högst antal träff i sista 5-skottsserien, näst sista osv.
 2. Träff på sista skottet i sista omgången, näst sista skottet osv. till första skott i första omgång.
 3. Därefter sker särskjutning mot de minsta riktprickarna, skott för skott tills särskiljning sker.
- Skjuttider: Stående 30 sek/skott. Sittande 10 sek/skott.

I final sker särskiljning i varje omgång genom särskjutning enligt punkt 3 ovan.

7.6.6 Fallmål lagtävling, särskiljning

Vid lika lagresultat går det lag före som har:

1. Högsta individuella resultat, näst högsta osv. (endast de lagdeltagare som räknas in i lagresultatet).
2. Högsta lagresultat i sista femskottsserien, näst sista osv.

7.6.7 Fältskytte

Resultat = antal träff

7.6.8 Individuell särskiljning

Vid lika resultat går den skytt före som har:

1. Högst antal innerträff om sådana förekommer. Vid SM ska innerträffar användas som särskiljning.
2. Högst antal träff på sista stationen, näst sista osv.
3. Högst antal innerträff på sista stationen där innerträff förekommer, näst sista osv.

Har särskiljning inte uppnåtts enligt ovan, tilldelas skyttarna samma placering och förs upp i bokstavsordning enligt efternamn. Motsvarande antal placeringar lämnas därefter öppna.

Delas hederspris ut och dessa inte räcker till alla med samma placering sker lottdragning. Gäller tävlingen ett mycket värdefullt förstapris, bör särskjutning äga rum på sätt som tävlingsledningen tillkännagivit före tävlingen.

Vid särskiljning av skyttar där klasstillägg förekommit går skytt med lägsta klasstillägg före. Till exempel går skytt före med svårare skjutställning, kortare tid, lägre poängtillägg osv.

7.6.9 Fältskyttemästerskap, särskjutning

Vid mästerskap ska särskjutning äga rum om guldmedalj, då två eller flera skyttar har samma resultat. När särskjutning ägt rum, placeras övriga deltagare i särskjutning efter resultat i denna. Om två eller flera av dessa har samma särskjutningsresultat, gäller ordningsföljd före särskjutning. Övriga skyttar särskiljs enligt punkterna ovan. Särskjutning bör omfatta minst två figurer på olika avstånd.

Delas hederspriser ut efter resultat på hela skjutningen - alla mål som gäller för mästerskapet - utgör resultatet i särskjutningen även underlag för utdelning av hederspris.

7.6.10 Fältskytte lagtävling, särskiljning

Vid lika lagresultat går det lag före som har:

1. Högsta individuella resultat, näst högsta osv. (endast de lagdeltagare som räknas in i lagresultatet).
2. Högst antal innerträff totalt (Om markering av innerträff förekommit på en eller flera stationer.)
3. Högst antal träff totalt på sista stationen, näst sista osv.
4. Högst antal innerträff på sista station, näst sista osv., där detta förekommer.

7.7 Bestämmelser Skidskytte

Se bestämmelser för respektive gevär och kpist.

8 Tävlingsprogram och kommandon grund och final

8.1 Luftgevär sittande

8.1.1 Mästerskapsprogram vid SM, Veteran-SM, Junior-SM och Distriktsmästerskap

Genomförande enligt 8.2.1, decimaltolkning ska tillämpas i hela tävlingen.

8.1.2 Skjutprogram

Skjutavstånd: 10 m ($\pm 0,05$ m) Skjutbordets bakre kant får vara 9,9 m från tavlorna.

Tavla: Se 3.2.

Serie/omgång: En serie är 10 skott och grundomgång skjuts enligt tabell under 8.2.1.

Skjuttid: Enligt tabell under 8.2.1.

Skjutställning: Sittande med stöd respektive Sittande med rem utan stöd (gemensam klass). Se 7.4.1.2
Sittande luftgevär, angående användande av skyttejacka i åldersklass L21 eller högre.

8.1.3 Kommandoserier

Se 8.2.3

8.2 Luftgevär stående

8.2.1 Mästerskapsprogram vid SM, Veteran-SM, Junior-SM och Distriktsmästerskap

Grundomgång genomförs enligt 8.2.2, decimaltolkning ska tillämpas i hela tävlingen.

Typ av omgång	Provskott	Tävlingskott	Skjuttid inklusive prov
Grundomgång	Fritt antal	40	60 minuter
Final	Fritt antal	5+5	Se nedan

I mästerskap utgör sammanlagda summan från grundomgång och final slutresultat.

Finalen inleds med fritt antal provskott under 6 minuter. Därefter skjuts 5 skott under en tid av 5 minuter, med markering efter de fem skotten. För de 5 sista skotten är skjuttiden 1 minut per skott, med markering efter varje skott.

Vid SM-tävling deltar i final de 12-20 bästa skyttarna efter grundomgång (antal anges i inbjudan), dock max 50 % av deltagarna i aktuellt SM. I final ska alla delta, som uppnått samma resultat som sist kvalificerade skytt. Om banförhållandena inte medger detta, tillämpas särskiljning enligt 7.6.1. och 7.6.2 så att banans kapacitet kan utnyttjas fullt ut. I finalomgång placeras skyttarna i ordning från 1 och nedåt efter resultat i grundomgång. Om final genomförs delad på mer än en ort och endast en eller två skyttar kvalificerar sig på en plats ska minst tre skyttar delta.

8.2.2 Skjutprogram

Skjutavstånd: 10 m ($\pm 0,05$ m)

Tavla: Se 3.2.

Serie/omgång: En serie är 10 skott. Grundomgång skjuts enligt tabell under 8.2.1.

Skjuttid: Enligt tabell under 8.2.1.

Skjutställning: Stående (Knästående för speciella märken i knästående).

8.2.3 Kommandoserier

8.2.3.1 Elektronikmarkering grundomgång

Tid	VERSALER=KOMMANDO , gemener=Info till skyttar, kursiv= <i>anvisningar till skjutledare</i>
	Skyttar i skjutlag intar sina skjutplatser När skjutställning är intagen får säkerhetspropp/lina tas ur.
00.00	TRE MINUTER KVAR TILL START, NU <i>Nu, på tidsangivelse</i>
direkt följt av	Skjutningen omfattar en grundomgång om 40 skott. Fritt antal provskott får skjutas före första tävlingsskottet. Total skjuttid är 60 minuter.
02.00	EN MINUT KVAR, NU
02.35	LADDA
02.45	15 SEKUNDER KVAR, NU
03.00	START
58.00	5 MINUTER KVAR AV SKJUTTIDEN, NU
63.00	STOPP
	ORDNA FÖR VISITATION
	Tack för deltagandet, tag med utrustning. Lämna plats för nästa skjutlag.

8.3 Luftgevär fallmålsskytte

8.3.1 Mästerskapsprogram vid SM, Junior-SM, RM och Distriktsmästerskap

Grundomgång (ordinarie) genomförs enligt 8.3.2.2

I finalen deltar de 16 högst rangordnade skyttarna från grundomgång. Vid lika resultat sker särskiljning enligt 7.6.5 och som sista åtgärd lottas placering.

Finalomgången inleds med parvis matcher efter placering i grundomgång. I ordning från vänster möter 1:an 16:e, 8-9, 5-12, 4-13, 3-14, 6-11, 7-10, 2-15.

Segrande skytt från varje möte går vidare till finalomgång 2. Där möter segraren i första paret segraren från andra paret osv. genom omgångarna tills en segrare korats. Segrande skyttar stannar hela tiden kvar på sina skjutplatser.

Skyttar utslagna i åttondelsfinal får placering 9, utslagna i kvartsfinal placering 5 och utslagna i semifinal får placering 3.

Riktprickarnas hålstorlek bör i sittande vara 3, 3, 3, 3, 3 mm och stående 8, 6, 5, 4, 4 mm.

Final inleds med fritt antal provskott på papptavla eller fallmål under 5 minuter.

Därefter skjuts 10 tävlingsskott i varje omgång, med skjuttiden 30 sekunder/skott i stående och 15 sekunder/skott i sittande.

Särskiljning mellan par med lika antal träff i finalomgångar, sker genom särskjutning skott för skott på riktprickar med minsta hålstorlek. Skjuttiden vid särskjutning är 30 sekunder i stående och 10 sekunder i sittande.

8.3.1.1 Alternativt mästerskapsprogram vid SM, Junior-SM, RM och Distriktsmästerskap

Grundomgång (alternativ) genomförs enligt 0

De 8 högst rangordnade skyttarna från grundomgången går vidare till final.

Finalen inleds med fritt antal provskott under 3 minuter.

Därefter skjuts 10 tävlingsskott i varje omgång, med skjuttiden 30 sekunder/skott i stående och 15 sekunder/skott i sittande. I övrigt sker genomförandet enligt program ovan för SM.

8.3.2 Skjutprogram

Skjutavstånd: 10 m ($\pm 0,05$ m)

Tavla: Se 3.2.1.

Serie/omgång: En serie är 5 skott och en grundomgång är 40 skott (20 i alternativa).

Skjuttider: Enligt uppgifter under *Grundomgång/Alternativ grundomgång*.

Skjutställning: Enligt regelverk för respektive klass.

8.3.2.1 Allmänt

Luckan på målet ska ha fällt igen helt och i omedelbar anslutning till skottets avfyrande för att det ska räknas som träff.

8.3.2.2 Grundomgång

Fritt antal provskott på papptavla eller fallmål under 8 minuter

Grundomgång består av 8 serier x 5 skott = 40 tävlingsskott. Skjuttiden är 30 sek/skott.

Vid elektronisk markering ska det göras uppehåll mellan varje serie på 60 sekunder i stående och 45 sekunder i sittande.

Samtliga prickar ska beskutas med 1 skott med början från vänster, dvs. första skottet mot vänstra pricken, andra skottet mot prick två från vänster osv. Skott mot fel prick räknas som bom, träffad felaktig prick får inte skjutas om.

8.3.2.3 Alternativ Grundomgång (Kan användas i distrikts- och föreningsmästerskap)

Fritt antal provskott på papptavla eller fallmål under 5 minuter.

Grundomgång består av 4-8 serier x 5 skott = 20-40 tävlingsskott enligt arrangörs beslut.

Skjuttiden är 2,5 minut per 5-skottsserie i sittande och 4 minuter per serie i stående.

I övrigt sker genomförandet enligt program för grundomgång ovan.

8.3.2.4 Finalomgång

De 16 högst rangordnade skyttarna från grundomgången enligt särskiljningsbestämmelserna i 7.6.5 äger rätt att delta i finalomgången. I finalomgången möts skyttarna två och två där förlorande skytt är utslagen.

Matchordning från vänster: 1-16, 8-9, 5-12, 4-13, 3-14, 6-11, 7-10, 2-15

Vid lika placering lottas matchordning.

Fritt antal provskott under 5 minuter

Antal tävlingsskott: 10

Skjuttiden är 30 sekunder i stående och 15 sekunder i sittande. Riktprickarnas hålstorlek bör vara: Sittande 3, 3, 3, 3, 3 mm; Stående 8, 6, 5, 4, 4 mm.

Särskiljning i varje finalomgång om skyttarna har samma antal träff sker genom särskjutning på minsta prickstorleken skott för skott.

Skjuttiden vid särskjutning är 30 sekunder i stående och 10 sekunder i sittande.

I andra finalomgången möter segraren i första paret segraren i andra paret osv.

Skyttar utslagna i åttondelsfinal får placering 9, utslagna i kvartsfinal placering 5 och utslagna i semifinal får placering 3.

8.3.3 Kommandoserier

8.3.3.1 Manuell markering grundomgång

Tid	VERSALER=KOMMANDO , gemener=Info till skyttar, kursiv= <i>anvisningar till skjutledare</i>
	Skyttar i skjutlag intar sina skjutplatser När skjutställning är intagen får säkerhetspropp/lina tas ur.
00.00	TRE MINUTER KVAR TILL PROVSKOTT, NU <i>Nu, på tidsangivelse</i>
direkt följt av	Skjutningen omfattar en grundomgång om 8 serier med 5 skott i varje serie. Vi inleder med fritt antal provskott. Skjuttiden är 8 minuter för provskott och därefter 30 sekunder per tävlingsskott.
02.00	EN MINUT KVAR, NU
02.50	LADDA
03.00	START
10.30	30 SEKUNDER KVAR, NU
11.00	STOPP, TA TILLBAKA PROVSKOTTSTAVLAN
11.15	OM NÅGON HAR SKOTT KVAR I VAPNET, SKJUT MOT KULFÅNGET. START
12.30	STOPP, ÖPPNA LADDLUCKA, SÄTT I SÄKERHETSPROPP
<i>Serie</i>	<i>För varje serie 1 till 8</i>
00.00	TA UR SÄKERHETSPROPP, SERIE 1 (2, 3, 4, 5, 6, 7, 8)
00.10	SKOTT PÅ PRICK NUMMER 1, LADDA <i>Ladda, på tidsangivelse</i>
00.20	START
00.50	STOPP
01.00	SKOTT PÅ PRICK NUMMER 2, LADDA <i>Ladda, på tidsangivelse</i>
01.10	START
01.40	STOPP
01.50	SKOTT PÅ PRICK NUMMER 3, LADDA <i>Ladda, på tidsangivelse</i>
02.00	START
02.30	STOPP
02.40	SKOTT PÅ PRICK NUMMER 4, LADDA <i>Ladda, på tidsangivelse</i>
02.50	START
03.20	STOPP
03.30	SKOTT PÅ PRICK NUMMER 5, LADDA <i>Ladda, på tidsangivelse</i>
03.40	START
04.10	STOPP, ÖPPNA LADDLUCKA, SÄTT I SÄKERHETSPROPP
	<i>Efter rensning, repetera från "Serie" för serie 2-8</i>
	<i>Efter alla 8 serierna fortsätt nedan</i>
	ORDNA FÖR VISITATION
	Tack för deltagandet, tag med utrustning. Lämna plats för nästa skjutlag.

8.3.3.2 Elektronikmarkering grundomgång

Tid	VERSALER=KOMMANDO , gemener=Info till skyttar, kursiv= <i>anvisningar till skjutledare</i>
	Skyttar i skjutlag intar sina skjutplatser När skjutställning är intagen får säkerhetspropp/lina tas ur.
00.00	TRE MINUTER KVAR TILL PROVSKOTT, NU <i>Nu, på tidsangivelse</i>
direkt följt av	Skjutningen omfattar en grundomgång om 8 serier med 5 skott i varje serie. Vi inleder med fritt antal provskott. Skjuttiden är 8 minuter för provskott och därefter 30 sekunder per tävlingsskott.
02.00	EN MINUT KVAR, NU
02.50	LADDA
03.00	START
10.30	30 SEKUNDER KVAR, NU
11.00	STOPP, TA TILLBAKA PROVSKOTTSTAVLAN
11.15	OM NÅGON HAR SKOTT KVAR I VAPNET, SKJUT MOT KULFÅNGET. START
12.30	STOPP, ÖPPNA LADDLUCKA
<i>Serie</i>	<i>För varje serie 1 till 8</i>
00.00	SERIE 1 (2, 3, 4, 5, 6, 7, 8)
00.10	SKOTT PÅ PRICK NUMMER 1, LADDA <i>Ladda, på tidsangivelse</i>
00.20	START
00.50	STOPP
01.00	SKOTT PÅ PRICK NUMMER 2, LADDA <i>Ladda, på tidsangivelse</i>
01.10	START
01.40	STOPP
01.50	SKOTT PÅ PRICK NUMMER 3, LADDA <i>Ladda, på tidsangivelse</i>
02.00	START
02.30	STOPP
02.40	SKOTT PÅ PRICK NUMMER 4, LADDA <i>Ladda, på tidsangivelse</i>
02.50	START
03.20	STOPP
03.30	SKOTT PÅ PRICK NUMMER 5, LADDA <i>Ladda, på tidsangivelse</i>
03.40	START
04.10	STOPP, ÖPPNA LADDLUCKA
05.00	<i>Efter att ha väntat 50 sekunder, repetera från "Serie" för serie 2-8</i>
	<i>Efter alla 8 serierna fortsätt nedan</i>
	ORDNA FÖR VISITATION
	Tack för deltagandet, tag med utrustning. lämna plats för nästa skjutlag.

8.4 Korthåll liggande

8.4.1 Mästerskapsprogram vid SM, Veteran-SM, Junior-SM och Distriktsmästerskap.

Typ av omgång	Provskott	Tävlingsskott			
Grundomgång	Fritt antal	5	5	5	5
Final	Fritt antal	5	5	5	

I mästerskap utgör sammanlagda summan från grundomgång och final slutresultat. Grundomgång genomförs enligt 8.4.3 med öppen markering. I finalen skjuts fritt antal provskott under en tid av 6 minuter och därefter de 10 första tävlings-skotten under en tid av 8 minuter. Markering sker efter seriernas slut. För de sista fem skotten är skjuttiden 30 sekunder per skott med markering efter varje skott. En minut kvar tillämpas före finalens första enkelskott. För återstående enkelskott kommenderas endast "15 sekunder kvar - Nu" osv.

Vid SM-tävling deltar i final de 12-20 bästa skyttarna efter grundomgång (antal anges i inbjudan), dock max 50 % av deltagarna i aktuellt SM. I final ska alla delta, som uppnått samma resultat som sist kvalificerade skytt. Om banförhållandena inte medger detta, tillämpas särskiljning enligt 7.6.1 och 7.6.2 så att banans kapacitet kan utnyttjas fullt ut. I finalomgång placeras skyttarna i ordning från 1 och nedåt efter resultat i grundomgång.

8.4.2 Alternativt mästerskapsprogram vid SM, Veteran-SM, Junior-SM och Distriktsmästerskap.

Typ av omgång	Provskott	Tävlingsskott					
Grundomgång	Fritt antal	5	5	5	5	5	5
Final	Fritt antal	5	5	5	5	5	

Genomförande enligt 8.4.1 men i finalen används decimalräkning.

8.4.3 Skjutprogram

Skjutavstånd: 50 m ($\pm 0,20$ m).

Tavla: Se 3.3.

Serie/omgång: En serie är 5 skott. Grundomgång och alternativ grundomgång skjuts enligt tabell under 8.4.3.1.

Skjuttid: Enligt uppgifter i tabell under 8.4.3.1.

Skjutställning: Enligt uppgifter i tabell under 8.4.3.1..

8.4.3.1 Serie/omgång

Grundomgång skjuts antingen med tidtagning för varje serie eller för hel grundomgång. Nedan angivna tider gäller för skjutning mot elektronisk tavla, och tavla med flera speglar eller tavelautomat. Vid skjutning på bana med taveltransportör ska skjuttiderna förlängas med 30 sekunder för varje byte av tavla/spegel (gäller även vid finalskytte).

Fritt antal provskott skjuts före första serien under en tid av 6 minuter. Därefter får endast ask och/eller magasin med rätt antal tävlingskott finnas tillgängligt för skytten

Klass	Grundomgång				Alternativ grundomgång	Skjuttid grundomgång *
KL 11, 13, 15	Lm	Lm	Lm	Lm	6 x Lm	16 minuter 24 minuter
KL17, 1, 2, 3, 4, Elit, 55, 65, 75	L	L	L	L	6 x L	16 minuter 24 minuter

Lm=Liggande med stöd, L = Liggande

*= Alternativt 4 minuter per serie.

8.4.4 Regler Korthåll Kikarsikte Liggande (KKiL)

Liggandeskytte Korthåll, med Kikarsikte som riktmedel, utan begränsning i förstoringsgrad, utgör egen disciplin knuten till Korthåll Liggande. Regelbok Nationellt skytte gäller som grund för KKiL, kompletterat med specifika regler enligt nedan:

- a) Kikarsikte monterat på gevär får endast användas som riktmedel och således ej användas som kikare i samband med markering, eller mot målområde och övrig terräng.
- b) På gevärets främre del monterat justerbart mekaniskt benstöd får användas. Även typ "Normastöd", skytteväska eller liknande är tillåtet under främre underarm/hand och/eller främre del av gevär. Bakre stöd för kolv, som mekaniskt tillhör på geväret, eller "baksäck" är tillåtet. (Främre och/eller bakre stöd av bänkskytte- eller F-klass typ är ej tillåtet.)
- c) Skjutning sker endast i liggande skjutställning med stöd.
- d) Hand som inte används för avfiring får användas för att stödja kolven bakom varbygel.
- e) Som resultat räknas poäng och antal 10-or. Därmed sker särskjutning endast om både poäng och antal 10-or är lika för skyttar med högst resultat.
- f) Deltagande skyttar tävlar i gemensam KKiL-klass.
- g) Klassindelning kan ske när arrangör anser att underlag för detta finns.

8.4.5 Kommandoserier

8.4.5.1 Elektronikmarkering grundomgång

Tid	VERSALER=KOMMANDO , gemener=Info till skyttar, kursiv= <i>anvisningar till skjutledare</i>
	Skyttar i skjutlag intar sina skjutplatser. När skjutställning är intagen får säkerhetspropp/lina tas ur.
00.00	TRE MINUTER KVAR TILL PROVSKOTT, NU <i>Nu, på tidsangivelse</i>
direkt följt av	Skjutningen omfattar en grundomgång om 20 skott. Vi inleder med fritt antal provskott. Skjuttiden är 6 minuter för provskott och 16 minuter för tävlingsomgång.
01.55	LADDA OCH SÄKRA
02.00	EN MINUT KVAR, NU
02.35	OSÄKRA
02.45	15 SEKUNDER KVAR, NU
02.57	FÄRDIGA
03.00	ELD
08.40	20 SEKUNDER KVAR AV PROVSKOTTSTIDEN, NU
08.57-09.00	ELD UPPHÖR
	LÄGG UN DAN ASK MED PROVSKOTT
	LADDA, SÄKRA
00.00	EN MINUT KVAR, NU
00.35	OSÄKRA
00.45	15 SEKUNDER KVAR, NU
00.57	FÄRDIGA
01.00	ELD
15.00	2 MINUTER KVAR AV SKJUTTIDEN, NU
16.57-17.00	ELD UPPHÖR
	PATRON UR - ORDNA FÖR VISITATION
	Resultat hämtasTack för deltagandet, tag med tomhylsor och utrustning. Lämna plats för nästa skjutlag.

8.5 Korthåll ställningar

8.5.1 Mästerskapsprogram vid SM, Veteran-SM, Junior-SM och distriktsmästerskap

Typ av omgång	Provskott	Tävlingsskott Öppet och Junior				Tävlingsskott Veteran			
		5L	5L	5S	5K	5L	5L	5K	5K
Grundomgång	Fritt antal	5L	5L	5S	5K	5L	5L	5K	5K
Final	Fritt antal	5L	5K	5S	-	5L	5K	5K	-

8.5.2 Alternativt mästerskapsprogram vid SM, Veteran-SM, Junior-SM och distriktsmästerskap

Typ av omgång	Provskott	Tävlingsskott Öppet och Junior						Tävlingsskott Veteran					
		5L	5L	5S	5S	5K	5K	5L	5L	5K	5K	5K	5K
Grundomgång	Fritt antal	5L	5L	5S	5S	5K	5K	5L	5L	5K	5K	5K	5K
Final	Fritt antal	5L		5K		5S		5L		5K		5K	

I mästerskap utgör sammanlagda summan från grundomgång och final slutresultat. Grundomgång genomförs enligt 8.5.3 med öppen markering. I finalen skjuts fritt antal provskott under en tid av 6 minuter och därefter de 10 första tävlings-skotten under en tid av 11 minuter. Markering sker efter seriernas slut. För de sista fem skotten i stående, respektive knästående är skjuttiden 1 minut per skott med markering efter varje skott. En minut kvar tillämpas före finalens första enkelskott i stående. För återstående enkelskott kommenderas endast "15 sekunder kvar - Nu" osv.

Vid SM-tävling deltar i final de 12-20 bästa skyttarna efter grundomgång (antal anges i inbjudan), dock max 50 % av deltagarna i aktuellt SM. I final ska alla delta, som uppnått samma resultat som sist kvalificerade skytt. Om banförhållandena inte medger detta, tillämpas särskiljning enligt 7.6.1 och 7.6.2 så att banans kapacitet kan utnyttjas fullt ut. I finalomgång placeras skyttarna i ordning från 1 och nedåt efter resultat i grundomgång.

8.5.3 Skjutprogram

Skjutavstånd: 50 m ($\pm 0,20$ m).

Tavla: Se 3.3.

Serie/omgång: En serie är 5 skott. Grundomgång och alternativ grundomgång skjuts enligt tabell under 8.5.3.1.

Skjuttider: Enligt uppgifter i tabell under 8.5.3.1.

Skjutställning: Enligt uppgifter i tabell under 8.5.3.1.

8.5.3.1 Serie/omgång

Grundomgång skjuts antingen med tidtagning för varje serie eller för hel grundomgång. Nedan angivna tider gäller för skjutning mot elektronisk tavla, och tavla med flera speglar eller tavelautomat. Vid skjutning på bana med taveltransportör ska skjuttiderna förlängas med 30 sekunder för varje byte av tavla/spegel (gäller även vid finalskytte).

Fritt antal provskott skjuts före första serien under en tid av 6 minuter. Därefter får endast ask och/eller magasin med rätt antal tävlingskott finnas tillgänglig för skytten.

Klass	Grundomgång					Alternativ grundomgång				
	Typ av serier				Skjuttid*	Typ av serier			Skjuttid*	
K1, 2, 3, 4, Elit	L	L	S	K	25 minuter	L+L	S+S	K+K	34 minuter	
K55, 65, 75	L	L	K	K		L+L	K+K	K+K		

L=Liggande, S=Stående, K=Knästående. * = alternativt L och K 4 min/serie och S 5 min

8.5.4 Kommandoserier

8.5.4.1 Elektronikmarkering grundomgång

Tid	VERSALER=KOMMANDO , gemener=Info till skyttar, kursiv= <i>anvisningar till skjutledare</i>
	Skyttar i skjutlag intar sina skjutplatser. När skjutställning är intagen får säkerhetspropp/lina tas ur.
00.00	TRE MINUTER KVAR TILL PROVSKOTT, NU <i>Nu, på tidsangivelse</i>
direkt följt av	Skjutningen omfattar en grundomgång om 20 skott enligt respektive klass program. Vi inleder med fritt antal provskott. Skjuttiden är 6 minuter för provskott och 25 minuter för tävlingsomgång.
01.55	LADDA OCH SÄKRA
02.00	EN MINUT KVAR, NU
02.35	OSÄKRA
02.45	15 SEKUNDER KVAR, NU
02.57	FÄRDIGA
03.00	ELD
08.40	20 SEKUNDER KVAR AV PROVSKOTTSTIDEN, NU
08.57-09.00	ELD UPPHÖR
	LÄGG UNDAN ASK MED PROVSKOTT
	LADDA, SÄKRA
00.00	EN MINUT KVAR, NU
00.35	OSÄKRA
00.45	15 SEKUNDER KVAR, NU
00.57	FÄRDIGA
01.00	ELD
24.00	2 MINUTER KVAR AV SKJUTTIDEN, NU
25.57-26.00	ELD UPPHÖR
	PATRON UR - ORDNA FÖR VISITATION
	Resultat hämtasTack för deltagandet, tag med tomhylsor och utrustning. Lämna plats för nästa skjutlag.

8.6 Korthåll fält

8.6.1 Mästerskapsprogram vid SM, Veteran-SM och Junior-SM

Inskjutning ska ske enligt 8.6.4. Mästerskap omfattar 7 stationer och därav en knästående enligt 8.6.2

8.6.2 Skjutprogram

Skjutavstånd: Varierande okända avstånd enligt tabell 3.6.

Figur: Fasta eller fallande av varierande storlek och form. Se tabell 3.6.

Genomförande: Tävling omfattar 5 till 8 skjutstationer.

På varje station skjuts sex skott, fördelade på en eller flera figurer.

Klass	Skjutställning	Skjuttid för alla klasser
KF 11, 13, 15	Lm	Rekommenderas att vara 60-120 sekunder för alla klasser. För skytt med enkelskottsgevär, ska skjuttid vara minst 20 sekunder längre, än för skytt med magasinsgevär.
KF 17, 1, 2, 65, 75	L	
KF 3, 4, Elit, 55	L + K	

Lm= Liggande med stöd, L= Liggande, K= Knästående

8.6.3 Markering

Markering sker där så är möjligt genom att skjutledaren tillsammans med skyttarna går fram till figurerna.

8.6.4 Inskjutning

Inskjutning ska bestå av två omgångar om tre skott. Efter varje omgång ska skyttarna få tillgång till figur, eller gå fram till figur för markering och klistring. Figur ska bestå av C 6 eller motsvarande storlek, på 50 m avstånd.

8.6.5 Regler Korthåll Kikarsikte Fält (KKiF)

Fältskytte Korthåll, med Kikarsikte som riktmedel, utan begränsning i förstoringsgrad, utgör egen disciplin knuten till Korthåll fältskytte. Regelbok Nationellt skytte gäller som grund för KKiF, kompletterat med specifika regler enligt nedan:

- Kikarsikte monterat på gevär får endast användas som riktmedel och således ej användas som kikare i samband med markering, eller mot målområde och övrig terräng.
- På gevärets främre del monterat justerbart mekaniskt benstöd får användas. Även typ "Normastöd", skytteväska eller liknande är tillåtet under främre underarm/hand och/eller främre del av gevär. Bakre stöd för kolv, som mekaniskt tillhör på geväret, eller "baksäck" är tillåtet. (Främre och/eller bakre stöd av bänkskytte- eller F-klass typ är ej tillåtet.)
- Skjutning sker endast i liggande skjutställning med stöd.
- Hand som inte används för avfiring får användas för att stödja kolven bakom varbygel.
- Utökade avstånd kan tillämpas, i förhållande till rekommenderade för Korthåll
- Mindre del av figur kan användas som träffyta (endast innerfigur eller vissa ringar).
- Som resultat räknas antal träff och innerträff. Därmed sker särskjutning endast om både antal träff och innerträff är lika för skyttar med högst resultat.
- Deltagande skyttar tävlar i gemensam KKiF-klass.
- Klassindelning kan ske när arrangör anser att underlag för detta finns.

8.6.6 Kommandoserier

Vid haltpålen (Angivna skjuttider är endast exempel)

Punkt	Informationspunkter
1	Välkomna till station
2	Vill påminna om skyttens ansvar att kontrollera pipan.
3	Målet är en figur och en figur.
4	Skjutställning är
5	Antal skott är 6, med fördelning + i figurerna.
6	Skjuttiden är 60 sekunder för klasserna Elit, 4, 3 och 2. För övriga klasser är skjuttiden 90 sekunder.
7	Frågor?
8	Inta era skjutplatser till vänster om respektive nummerpåle.
9	Till eldställningarna framåt.

Vid eldställningarna

Tid	VERSALER=KOMMANDO , gemener=Info till skyttar, kursiv= <i>anvisningar till skjutledare</i>
	INTA SKJUTSTÄLLNING
	MED PIPANS MYNNING I SKJUTRIKTNINGEN, LADDA, SÄKRA
00.00	TVÅ MINUTER KVAR, NU <i>Nu, på tidsangivelse. Kontrollera att alla riktar mot rätt mål.</i>
01.35	OSÄKRA
01.45	15 SEKUNDER KVAR, NU
01.57	FÄRDIGA
02.00	ELD
02.57-03.00	FÖRSTA SLUT
03.27-03.30	ELD UPPHÖR
	PATRON UR, ORDNA FÖR VISITATION <i>Kontroll av säkerhetspropp. Meddela markörerna klart för markering. *</i>
	SKYTT NR LÄSER MARKERINGEN SKYTT NR KONTROLLERAR SKRIVNING
	<i>Läs upp resultaten.</i>
	<i>Ge klartecken för klistring.</i>
	<i>Överlämna resultatpärm till skytt nummer 1.</i>
	<i>Visa vägen till nästa station och önska lycka till.</i>

**/ Som alternativ till markering kan patrull följa med fram till figurer för att se resultat. Då kan några av skyttarna utses att hjälpa till med markering, kontroll, kritning och klistring.*

8.7 Gevär 6,5 liggande

8.7.1 Mästerskapsprogram vid SM, Veteran-SM och distriktsmästerskap.

Typ av omgång	Provskott	Tävlingsskott		
Grundomgång	5	5	5	5
Mellanomgång	3	5	5	
Final	3	5	5	

8.7.2 Alternativt mästerskapsprogram vid SM, Veteran-SM och distriktsmästerskap samt mästerskapsprogram för JSM.

Typ av omgång	Provskott	Tävlingsskott		
Grundomgång	5	5	5	5
Final	5		5	5

I mästerskap utgör sammanlagda summan från grundomgång och final slutresultat.

I SM och JSM är skjuttiden 1½ och i Veteran-SM 2½ min per serie. Vid manuell markering sker summamarkering med läge, enligt 7.5.1, efter varje serie och protokoll förs i markörgraven. På elektronikbana gäller öppen markering. Finalens sista serie skjuts som enkelskott, med eldkommando och markering med läge mellan varje skott. Skjuttiden för finalens enkelskott är 30 sekunder per skott, föregånget av "15 sekunder kvar - Nu" o.s.v. Protokollföring av finalserier sker endast vid skjutplatsen. Vid SM-tävling deltar i final de 12-20 bästa skyttarna efter grundomgång och eventuell mellanomgång (antal anges i inbjudan), dock max 50 % av deltagarna i aktuellt SM. I final ska alla delta, som uppnått samma resultat som sist kvalificerade skytt. Om banförhållandena inte medger detta, tillämpas särskiljning enligt 7.6.1 och 7.6.2 så att banans kapacitet kan utnyttjas fullt ut. I finalomgång placeras skyttarna i ordning från 1 och nedåt efter resultat i grundomgång.

8.7.3 Skjutprogram

Skjutavstånd: 300 m (alternativt 200 m för G13-15, 1, 55, 65 och 75)

Tavla: Se 3.4.

Serie/omgång: En serie är 5 skott. Grundomgång och alternativ grundomgång skjuts enligt tabell nedan. Före första serie skjuts 5 provskott under en tid av 30 sek per skott, eller på elektronikanläggning samlad tid av 3 min.

Skjuttid: Enligt tabell nedan.

Skjutställning: Enligt tabell nedan.

Klass	Grundomgång			Alternativ grundomgång				Skjuttid / serie
G 13-15	Lm	Lm	Lm	Lm	Lm	Lm	Lm	2 ½ min
G 1, 55, 65, 75	L	L	L	L	L	L	L	2 ½ min
G 2, 3, 4, Elit	L	L	L	L	L	L	L	1 ½ min

Lm = Liggande med stöd, L = Liggande.

8.7.4 Regler Gevär Kikarsikte Liggande (GKiL)

Liggandeskytte Gevär med Kikarsikte som riktmedel, utan begränsning i förstöringsgrad som, utgör egen disciplin knuten till Gevär 6,5 Liggande. Regelbok Nationellt skytte gäller som grund för GKiL, kompletterat med specifika regler enligt punkter nedan:

- Regelbokens rutiner för Ladda, Patron ur och Visitation gäller, men rött säkerhetsmagasin avser endast Sauer 200 STR. För övriga gevärsmodeller, med löstagbart magasin, gäller att detta tas ur och att magasinöppning visas i samband med visitation efter skjutning.
- Kikarsikte monterat på gevär får endast användas som riktmedel och således ej användas som kikare i samband med markering, eller mot målområde och övrig terräng.
- På gevärets främre del monterat justerbart mekaniskt benstöd får användas. Även typ "Normastöd", skytteväska eller liknande är tillåtet under främre underarm/hand och/eller främre del av gevär. Bakre

stöd för kolv, som mekaniskt tillbehör på geväret, eller "baksäck" är tillåtet. (Framre och/eller bakre stöd av bänkskytte- eller F-klass typ är ej tillåtet.)

- d) Skjutning sker endast i liggande skjutställning med stöd.
- e) Hand som inte används för avfyring får användas för att stödja kolven bakom varbygel.
- f) Som resultat räknas poäng och antal 10-or. Därmed sker särskjutning endast om både poäng och antal 10-or är lika för skyttar med högst resultat.
- g) Deltagande skyttar tävlar i gemensam GKIL-klass.
- h) Klassindelning kan ske när arrangör anser att underlag för detta finns.

8.7.5 Kommandoserier

8.7.5.1 Elektronikmarkering grundomgång

Tid	VERSALER=KOMMANDO , gemener=Info till skyttar, kursiv= <i>anvisningar till skjutledare</i>
	Skyttar i skjutlag intar sina skjutplatser. När skjutställning är intagen får säkerhetspropp/lina tas ur och jag påminner om skyttens ansvar att kontrollera pipan
00.00	TRE MINUTER KVAR TILL PROVSKOTT, NU <i>Nu, på tidsangivelse</i>
direkt följt av	Skjutningen omfattar en grundomgång enligt program för respektive klass Vi inleder med 5 provskott och skjuttiden är 3 minuter.
01.55	MED 5 PATRONER, LADDA OCH SÄKRA
02.00	EN MINUT KVAR, NU
02.35	OSÄKRA
02.45	15 SEKUNDER KVAR, NU
02.57	FÄRDIGA
03.00	ELD
05.57-06.00	ELD UPPHÖR
	<u>Första serien</u> , 5 skott liggande, klass 2, 3, 4, Elit, 1½ minut. Övriga klasser 2½ minut
	5 PATRONER LADDA, SÄKRA
00.00	EN MINUT KVAR NU
00.35	OSÄKRA
00.45	15 SEKUNDER KVAR, NU
00.57	FÄRDIGA
01.00	ELD
02.27-02.30	FÖRSTA SLUT
03.27-03.30	ELD UPPHÖR
	<u>Andra serien</u> , 5 skott liggande, klass 2, 3, 4, Elit, 1½ minut. Övriga klasser 2½ minut
	5 PATRONER LADDA, SÄKRA
00.00	EN MINUT KVAR NU
00.35	OSÄKRA
00.45	15 SEKUNDER KVAR, NU
00.57	FÄRDIGA
01.00	ELD
02.27-02.30	FÖRSTA SLUT
03.27-03.30	ELD UPPHÖR
	<u>Tredje serien</u> , 5 skott liggande, klass 2, 3, 4, Elit, 1½ minut. Övriga klasser 2½ minut
	5 PATRONER LADDA, SÄKRA
00.00	EN MINUT KVAR NU
00.35	OSÄKRA
00.45	15 SEKUNDER KVAR, NU
00.57	FÄRDIGA
01.00	ELD
02.27-02.30	FÖRSTA SLUT
03.27-03.30	ELD UPPHÖR
	PATRON UR - ORDNA FÖR VISITATION
	Resultat hämtasTack för deltagandet, tag med tomhylsor och utrustning. Lämna plats för nästa skjutlag.

8.7.5.2 Manuell markering grundomgång

Tid	VERSALER=KOMMANDO , gemener=Info till skyttar, kursiv= <i>anvisningar till skjutledare</i>
	Skyttar i skjutlag intar sina skjutplatser. När skjutställning är intagen får säkerhetspropp/lina tas ur och jag påminner om skyttens ansvar att kontrollera pipan
00.00	TRE MINUTER KVAR TILL PROVSKOTT, NU <i>Nu, på tidsangivelse</i>
direkt följt av	Skjutningen omfattar en grundomgång enligt program för respektive klass Vi inleder med 5 provskott och skjuttiden är 30 sekunder per skott
01.55	MED 5 PATRONER, LADDA OCH SÄKRA
02.00	EN MINUT KVAR, NU
02.35	Första provskottet, OSÄKRA
02.45	15 SEKUNDER KVAR, NU
02.57	FÄRDIGA
03.00	ELD
03.27-03.30	ELD UPPHÖR
	Markering kommer
	Någon som inte uppfattat sin markering?
00.00	Andra provskottet, 15 SEKUNDER KVAR, NU
00.12	FÄRDIGA
00.15	ELD
00.42-00.45	ELD UPPHÖR
	Markering kommer
	Någon som inte uppfattat sin markering?
00.00	Tredje provskottet, 15 SEKUNDER KVAR, NU
00.12	FÄRDIGA
00.15	ELD
00.42-00.45	ELD UPPHÖR
	Markering kommer
	Någon som inte uppfattat sin markering?
00.00	Fjärde provskottet, 15 SEKUNDER KVAR, NU
00.12	FÄRDIGA
00.15	ELD
00.42-00.45	ELD UPPHÖR
	Markering kommer
	Någon som inte uppfattat sin markering?
00.00	Femte provskottet, 15 SEKUNDER KVAR, NU
00.12	FÄRDIGA
00.15	ELD
00.42-00.45	ELD UPPHÖR
	Markering kommer
	Någon som inte uppfattat sin markering?
	<u>Första serien</u> , 5 skott liggande, klass 2, 3, 4, Elit, 1½ minut. Övriga klasser 2½ minut
	5 PATRONER LADDA, SÄKRA
00.00	EN MINUT KVAR NU
00.35	OSÄKRA

00.45	15 SEKUNDER KVAR, NU
00.57	FÄRDIGA
01.00	ELD
02.27-02.30	FÖRSTA SLUT
03.27-03.30	ELD UPPHÖR
	Markering kommer
	Någon som inte uppfattat sin markering?
	Andra serien, 5 skott liggande, klass 2, 3, 4, Elit, 1½ minut. Övriga klasser 2½ minut
	5 PATRONER LADDA, SÄKRA
00.00	EN MINUT KVAR NU
00.35	OSÄKRA
00.45	15 SEKUNDER KVAR, NU
00.57	FÄRDIGA
01.00	ELD
02.27-02.30	FÖRSTA SLUT
03.27-03.30	ELD UPPHÖR
	Markering kommer
	Någon som inte uppfattat sin markering?
	Tredje serien, 5 skott liggande, klass 2, 3, 4, Elit, 1½ minut. Övriga klasser 2½ minut
	5 PATRONER LADDA, SÄKRA
00.00	EN MINUT KVAR NU
00.35	OSÄKRA
00.45	15 SEKUNDER KVAR, NU
00.57	FÄRDIGA
01.00	ELD
02.27-02.30	FÖRSTA SLUT
03.27-03.30	ELD UPPHÖR
	PATRON UR - ORDNA FÖR VISITATION
	Markering kommer
	Någon som inte uppfattat sin markering?
	Resultat hämtasTack för deltagandet, tag med tomhylsor och utrustning. Lämna plats för nästa skjutlag.

8.8 Gevär 6,5 ställningar

8.8.1 Mästerskapsprogram vid SM, Veteran-SM och distriktsmästerskap

Typ av omgång	Provskott	Tävlingsskott Öppet mästerskap			Tävlingsskott Veteranmästerskap		
		5L	5L	3K+2S	5L	5L	5K
Grundomgång	5	5L	5L	3K+2S	5L	5L	5K
Mellanomgång	3		5L	3K+2S		5L	5K
Final	3		5K	5S		5K	5K

8.8.2 Alternativt mästerskapsprogram vid SM, Veteran-SM och distriktsmästerskap samt mästerskapsprogram vid JSM

Typ av omgång	Provskott	Tävlingsskott Öppet och juniormästerskap				Tävlingsskott Veteranmästerskap			
		5L	5L	5K	5S	5L	5L	5K	5K
Grundomgång	5	5L	5L	5K	5S	5L	5L	5K	5K
Final	5		5L	5K	5S		5L	5K	5K

I mästerskap utgör sammanlagda summan från grundomgång och final slutresultat.

I SM och JSM är skjuttiden 1½ och i Veteran-SM 2½ min per serie i liggande, 3 minuter i knästående och ställning, samt 5 minuter i stående. Vid manuell markering sker summamarkering med läge, enligt 7.5.1, efter varje serie och protokoll förs i markörgraven. Finalens sista serie skjuts som enkelskott, med eldkommando och markering med läge mellan varje skott. Skjuttiden för finalens enkelskott är 1 minut per skott, föregånget av "15 sekunder kvar - Nu" o.s.v. Protokollföring av finalserier sker endast vid skjutplatsen.

Vid SM-tävling deltar i final de 12-20 bästa skyttarna efter grundomgång och eventuell mellanomgång (antal anges i inbjudan), dock max 50 % av deltagarna i aktuellt SM. I final ska alla delta, som uppnått samma resultat som sist kvalificerade skytt. Om banförhållandena inte medger detta, tillämpas särskiljning enligt 7.6.1 och 7.6.2, så att banans kapacitet kan utnyttjas fullt ut. I finalomgång placeras skyttarna i ordning från 1 och nedåt efter resultat i grundomgång.

8.8.3 Skjutprogram

Skjutavstånd: 300 meter.

Tavla: Se 3.4

Serie/omgång: En serie är 5 skott. Grundomgång och alternativ grundomgång skjuts enligt tabell nedan. Före första serie skjuts 5 provskott under en tid av 30 sek per skott, eller på elektronikanläggning samlad tid av 3 min.

Skjuttid: Enligt tabell nedan.

Skjutställning: Enligt tabell nedan.

Klass	Grundomgång			Alternativ grundomgång				Skjuttid /serie i minuter				
	L	L	L	L	L	L	L	L	L	St	K	S
G 1, 55, 65, 75	L	L	L	L	L	L	L	L	2½	-	-	-
G 2	L	L	K	L	L	L	K	K	1½	-	3	-
G 3, 4, Elit	L	L	St	L	L	K	S	S	1½	3	3	5
G 55, 65, 75	L	L	K	L	L	K	K	K	2½	-	3	-

L= Liggande, K= Knästående, St= Ställning som innebär 3 knä + 2 stående, S= Stående

8.8.4 Kommandoserier

8.8.4.1 Elektronikmarkering grundomgång

Tid	VERSALER=KOMMANDO , gemener=Info till skyttar, kursiv= <i>anvisningar till skjutledare</i>
	Skyttar i skjutlag intar sina skjutplatser. När skjutställning är intagen får säkerhetspropp/lina tas ur och jag påminner om skyttens ansvar att kontrollera pipan
00.00	TRE MINUTER KVAR TILL PROVSKOTT, NU <i>Nu, på tidsangivelse</i>
direkt följt av	Skjutningen omfattar en grundomgång enligt program för respektive klass Vi inleder med 5 provskott och skjuttiden är 3 minuter.
01.55	MED 5 PATRONER, LADDA OCH SÄKRA
02.00	EN MINUT KVAR, NU
02.35	OSÄKRA
02.45	15 SEKUNDER KVAR, NU
02.57	FÄRDIGA
03.00	ELD
05.57-06.00	ELD UPPHÖR
	<u>Första serien</u> , 5 skott liggande, klass 2, 3, 4, Elit, 1½ minut. Övriga klasser 2½ minut
	5 PATRONER LADDA, SÄKRA
00.00	EN MINUT KVAR NU
00.35	OSÄKRA
00.45	15 SEKUNDER KVAR, NU
00.57	FÄRDIGA
01.00	ELD
02.27-02.30	FÖRSTA SLUT
03.27-03.30	ELD UPPHÖR
	<u>Andra serien</u> , 5 skott liggande, klass 2, 3, 4, Elit, 1½ minut. Övriga klasser 2½ minut
	5 PATRONER LADDA, SÄKRA
00.00	EN MINUT KVAR NU
00.35	OSÄKRA
00.45	15 SEKUNDER KVAR, NU
00.57	FÄRDIGA
01.00	ELD
02.27-02.30	FÖRSTA SLUT
03.27-03.30	ELD UPPHÖR
	<u>Tredje serien</u> , klass 13, 15, 1 och liggande veteraner, 5 skott liggande 2½ minut, klass 2 och veteran, 5 skott knästående 3 minuter, övriga klasser ställningsserie med 3 skott knästående och 2 skott stående 3 minuter.
	5 PATRONER LADDA, SÄKRA
00.00	2 MINUTER KVAR, NU
01.35	OSÄKRA
01.45	15 SEKUNDER KVAR, NU
01.57	FÄRDIGA
02.00	ELD
04.27-04.30	FÖRSTA SLUT
04.57-05.00	ELD UPPHÖR
	PATRON UR, ORDNA FÖR VISITATION
	Resultat hämtasTack för deltagandet, tag med tomhylsor och utrustning. Lämna plats för nästa skjutlag.

8.8.4.2 Manuell markering grundomgång

Tid	VERSALER=KOMMANDO , gemener=Info till skyttar, kursiv= <i>anvisningar till skjutledare</i>
	Skyttar i skjutlag intar sina skjutplatser. När skjutställning är intagen får säkerhetspropp/lina tas ur och jag påminner om skyttens ansvar att kontrollera pipan
00.00	TRE MINUTER KVAR TILL PROVSKOTT, NU <i>Nu, på tidsangivelse</i>
direkt följt av	Skjutningen omfattar en grundomgång enligt program för respektive klass Vi inleder med 5 provskott och skjuttiden är 30 sekunder per skott
01.55	MED 5 PATRONER, LADDA OCH SÄKRA
02.00	EN MINUT KVAR, NU
02.35	Första provskottet, OSÄKRA
02.45	15 SEKUNDER KVAR, NU
02.57	FÄRDIGA
03.00	ELD
03.27-03.30	ELD UPPHÖR
	Markering kommer
	Någon som inte uppfattat sin markering?
00.00	Andra provskottet, 15 SEKUNDER KVAR, NU
00.12	FÄRDIGA
00.15	ELD
00.42-00.45	ELD UPPHÖR
	Markering kommer
	Någon som inte uppfattat sin markering?
00.00	Tredje provskottet, 15 SEKUNDER KVAR, NU
00.12	FÄRDIGA
00.15	ELD
00.42-00.45	ELD UPPHÖR
	Markering kommer
	Någon som inte uppfattat sin markering?
00.00	Fjärde provskottet, 15 SEKUNDER KVAR, NU
00.12	FÄRDIGA
00.15	ELD
00.42-00.45	ELD UPPHÖR
	Markering kommer
	Någon som inte uppfattat sin markering?
00.00	Femte provskottet, 15 SEKUNDER KVAR, NU
00.12	FÄRDIGA
00.15	ELD
00.42-00.45	ELD UPPHÖR
	Markering kommer
	Någon som inte uppfattat sin markering?
	<u>Första serien</u> , 5 skott liggande, klass 2, 3, 4, Elit, 1½ minut. Övriga klasser 2½ minut
	5 PATRONER LADDA, SÄKRA
00.00	EN MINUT KVAR NU
00.35	OSÄKRA

00.45	15 SEKUNDER KVAR, NU
00.57	FÄRDIGA
01.00	ELD
02.27-02.30	FÖRSTA SLUT
03.27-03.30	ELD UPPHÖR
	Markering kommer
	Någon som inte uppfattat sin markering?
	<u>Andra serien</u> , 5 skott liggande, klass 2, 3, 4, Elit, 1½ minut. Övriga klasser 2½ minut
	5 PATRONER LADDA, SÄKRA
00.00	EN MINUT KVAR NU
00.35	OSÄKRA
00.45	15 SEKUNDER KVAR, NU
00.57	FÄRDIGA
01.00	ELD
02.27-02.30	FÖRSTA SLUT
03.27-03.30	ELD UPPHÖR
	Markering kommer
	Någon som inte uppfattat sin markering?
	<u>Tredje serien</u> , klass 13, 15, 1 och liggande veteraner, 5 skott liggande 2½ minut, klass 2 och veteran, 5 skott knästående 3 minuter, övriga klasser ställningsserie med 3 skott knästående och 2 skott stående 3 minuter.
	5 PATRONER LADDA, SÄKRA
00.00	2 MINUTER KVAR, NU
01.35	OSÄKRA
01.45	15 SEKUNDER KVAR, NU
01.57	FÄRDIGA
02.00	ELD
04.27-04.30	FÖRSTA SLUT
04.57-05.00	ELD UPPHÖR
	PATRON UR, ORDNA FÖR VISITATION
	Markering kommer
	Någon som inte uppfattat sin markering?
	Resultat hämtasTack för deltagandet, tag med tomhylsor och utrustning. Lämna plats för nästa skjutlag.

8.9 Gevär 6,5 fältskytte

8.9.1 Mästerskapsprogram vid SM, Veteran-SM och Junior-SM

Mästerskap består av 8 stationer och därav ska två vara knästående i SM och en vara knästående i Junior-SM respektive Veteran-SM. Veteraner och Juniorer bör ha längre skjuttid och kan ha lägre svårighetsgrad beträffande avstånd. I övrigt hänvisas till 8.9.2.

8.9.2 Skjutprogram

Skjutavstånd: Varierande okända avstånd enligt tabell 3.7.

Figur: Varierande storlek och form. Se tabell 3.7.

Genomförande: Tävling omfattar 5 till 8 skjutstationer och därav en till två knästationer.
På varje station skjuts sex skott, fördelade på en eller två figurer.

Klass	Skjutställning	Skjuttid
GF13-15	Lm	För klasserna 13-15, 1, 55, 65 och 75 rekommenderas 60-90 sekunder.
GF 1, 2, 65, 75	L	
GF 3, 4, Elit, 55	L och K	För klasserna 2, 3, 4 och Elit 35–90 sekunder.

L= Liggande, Lm= Liggande med stöd, K= Knästående

8.9.3 Regler Gevär Kikarsikte Fältskytte (GKiF)

Fältskytte Gevär med Kikarsikte som riktmedel, utan begränsning i förstoringsgrad, utgör egen disciplin knuten till Gevär 6,5 fältskytte. Regelbok Nationellt skytte gäller som grund för GKiF, kompletterat med specifika regler enligt nedan:

- Regelbokens rutiner för Ladda, Patron ur och Visitation gäller, men rött säkerhetsmagasin avser endast SAUER 200 STR. För övriga gevärsmodeller, med löstagbart magasin, gäller att detta tas ur och att magasinöppning visas i samband med visitation efter skjutning.
- Kikarsikte monterat på gevär får endast användas som riktmedel och således ej användas som kikare i samband med markering, eller mot målområde och övrig terräng.
- På gevärets främre del monterat justerbart mekaniskt benstöd får användas. Även typ "Normastöd", skytteväska eller liknande är tillåtet under främre underarm/hand och/eller främre del av gevär. Bakre stöd för kolv, som mekaniskt tillhör på geväret, eller "baksäck" är tillåtet. (Främre och/eller bakre stöd av bänkskytte – eller F-klass typ är ej tillåtet.)
- Skjutning sker endast i liggande skjutställning med stöd.
- Hand som inte används för avfyring får användas för att stödja kolven bakom varbygel.
- Utökade avstånd kan tillämpas, i förhållande till rekommenderade för Gevär 6,5.
- Mindre del av figur kan användas som träffyta (endast innerfigur eller vissa ringar).
- Som resultat räknas antal träff och innerträff. Därmed sker särskjutning endast om både antal träff och innerträff är lika för skyttar med högst resultat.
- Deltagande skyttar tävlar i gemensam GKiF -klass.
- Klassindelning kan ske när arrangör anser att underlag för detta finns.

8.9.3.1 Regler Gevär Kikarsikte Fält Jägare (GFJä)

För att motivera även den "vanlige" jägaren till deltagande, uppmanas arrangör att inom ramen för disciplinen GKiF, även erbjuda klass "Gevär Kikarsikte Fält Jägare" (GFJä), där regler under 8.9.3 begränsas enligt punkter nedan:

- Endast skjutställning enligt Regelboken 7.4.3 är tillåten. Detta innebär att gevärsrem är tillåten som stöd, medan benstöd, bakre stöd för kolv och baksäck ej får användas.
- Den främre handen ska fatta om geväret framför varbygeln.
- Kikarsiktet får ha maximalt 12 ggr förstoring.
- Högsta tillåtna vikt på Gevär, inklusive magasin och kikarsikte, är 6,5 kg.

8.9.4 Kommandoserier

Vid haltpålen (Angivna skjuttider är endast exempel)

Punkt	Informationspunkter
1	Välkomna till station
2	Vill påminna om skyttens ansvar att kontrollera pipan.
3	Målet är en figur
4	Skjutställning är
5	Skjuttiden är 45 sekunder för klasserna Elit, 4, 3, 2 och kikarsikte. För övriga klasser är skjuttiden 70 sekunder.
6	Frågor?
7	Inta era skjutplatser till vänster om respektive nummerpåle.
8	Till eldställningarna framåt.

Vid eldställningarna

Tid	VERSALER=KOMMANDO, gemener=Info till skyttar, kursiv=anvisningar till skjutledare
	MED MINST ETT KNÄ I MARKEN, PIPANS MYNNING I SKJUTRIKTNINGEN, SEX PATRONER LADDA OCH SÄKRA.
00.00	INTA SKJUTSTÄLLNING, TVÅ MINUTER KVAR, NU <i>Nu, på tidsangivelse. Kontrollera att alla riktar mot rätt mål.</i>
01.35	OSÄKRA
01.45	15 SEKUNDER KVAR, NU
01.57	FÄRDIGA
02.00	ELD
02.42-02.45	FÖRSTA SLUT
03.07-03.10	ELD UPPHÖR
	PATRON UR, ORDNA FÖR VISITATION <i>Kontroll av säkerhetspropp och säkerhetsmagasin alternativt säkringsmagasin. Meddela markörerna klart för markering.</i>
	KIKARE FÅR ANVÄNDAS
	SKYTT NR LÄSER MARKERINGEN SKYTT NR KONTROLLERAR SKRIVNING
	<i>Läs upp resultaten.</i>
	<i>Ge klartecken för klistring.</i>
	<i>Överlämna resultatpärm till skytt nummer 1.</i>
	<i>Visa vägen till nästa station och önska lycka till.</i>

8.10 Kpist liggande

För att skjuta med Kpist krävs att skytten ska ha fyllt minst 17 år.

8.10.1 Mästerskapsprogram vid SM, Veteran-SM och distriktsmästerskap

Typ av omgång	Provskott	Tävlingsskott			
Grundomgång	5	5	5	5	5
Mellanomgång	3		5	5	5
Final	3			5	5

8.10.2 Alternativt mästerskapsprogram vid SM, Veteran-SM och distriktsmästerskap

Typ av omgång	Provskott	Tävlingsskott					
Grundomgång	5	5	5	5	5	5	5
Final	5				5	5	5

I mästerskap utgör sammanlagda summan från grundomgång och final slutresultat.

I grundomgång, eventuell mellanomgång och i finalens första respektive två första serier gäller skjuttider enligt 8.10.3. Vid manuell markering sker summamarkering med läge, enligt 7.5.1, efter varje serie och protokoll förs i markörgraven. Finalens sista serie skjuts som enkelskott, med eldkommando och markering med läge mellan varje skott. Skjuttiden för finalens enkelskott är 30 sek per skott, föregånget av "15 sekunder kvar - Nu" o.s.v. Protokollföring av finalserier sker endast vid skjutplatsen.

Vid SM-tävling deltar i final de 12-20 bästa skyttarna efter grundomgång och eventuell mellanomgång (antal anges i inbjudan), dock max 50 % av deltagarna i aktuellt SM. I final ska alla delta, som uppnått samma resultat som sist kvalificerade skytt. Om banförhållandena inte medger detta, tillämpas särskiljning enligt 7.6.1 och 7.6.2, så att banans kapacitet kan utnyttjas fullt ut. I finalomgång placeras skyttarna i ordning från 1 och nedåt efter resultat i grundomgång.

8.10.3 Skjutprogram

Skjutavstånd: 100 m.

Tavla: Se 3.5.

Serie/omgång: En serie är 5 skott. Grundomgång och alternativ grundomgång skjuts enligt tabell nedan. Före första serie skjuts 5 provskott under en tid av 30 sek per skott, eller på elektronikanläggning samlad tid av 3 min.

Skjuttid: Enligt tabell nedan.

Skjutställning: Enligt tabell nedan.

Klass	Grundomgång				Alternativ grundomgång						Skjuttid / serie	
Alla	L	L	L	L	L	L	L	L	L	L	L	15 sekunder

8.10.4 Kommandoserier

8.10.4.1 Manuell markering grundomgång

Tid	VERSALER=KOMMANDO , gemener=Info till skyttar, kursiv= <i>anvisningar till skjutledare</i>
	Skyttar i skjutlag intar sina skjutplatser. När skjutställning är intagen får säkerhetspropp/lina tas ur. och jag påminner om skyttens ansvar att kontrollera pipan
00.00	TRE MINUTER KVAR TILL PROVSKOTT, NU <i>Nu, på tidsangivelse</i>
direkt följt av	Skjutningen omfattar en grundomgång. Vi inleder med 5 provskott och skjuttiden är 30 sekunder per skott.
01.55	MED FEM PATRONER, SÄKRA, LADDA
02.00	EN MINUT KVAR, NU
02.35	Första provskottet, OSÄKRA
02.45	15 SEKUNDER KVAR, NU
02.57	FÄRDIGA
03.00	ELD
03.27-03.30	ELD UPPHÖR
	Säkra, markering kommer
	Någon som inte uppfattat sin markering?
00.00	Andra provskottet, OSÄKRA 15 SEKUNDER KVAR, NU
00.12	FÄRDIGA
00.15	ELD
00.42-00.45	ELD UPPHÖR
	Säkra, markering kommer
	Någon som inte uppfattat sin markering?
00.00	Tredje provskottet, OSÄKRA 15 SEKUNDER KVAR, NU
00.12	FÄRDIGA
00.15	ELD
00.42-00.45	ELD UPPHÖR
	Säkra, markering kommer
	Någon som inte uppfattat sin markering?
00.00	Fjärde provskottet, OSÄKRA 15 SEKUNDER KVAR, NU
00.12	FÄRDIGA
00.15	ELD
00.42-00.45	ELD UPPHÖR
	Säkra, markering kommer
	Någon som inte uppfattat sin markering?
00.00	Femte provskottet, OSÄKRA 15 SEKUNDER KVAR, NU
00.12	FÄRDIGA
00.15	ELD
00.42-00.45	ELD UPPHÖR
	Säkra, markering kommer
	Någon som inte uppfattat sin markering?

	Första serien, 5 skott liggande, 15 sekunder
	5 PATRONER, SÄKRA, LADDA
00.00	EN MINUT KVAR NU
00.35	OSÄKRA
00.45	15 SEKUNDER KVAR, NU
00.57	FÄRDIGA
01.00	ELD
01.12-01.15	ELD UPPHÖR
	Säkra, markering kommer
	Någon som inte uppfattat sin markering?
	Andra serien, 5 skott liggande, 15 sekunder
	5 PATRONER, SÄKRA, LADDA
00.00	EN MINUT KVAR NU
00.35	OSÄKRA
00.45	15 SEKUNDER KVAR, NU
00.57	FÄRDIGA
01.00	ELD
01.12-01.15	ELD UPPHÖR
	Säkra, markering kommer
	Någon som inte uppfattat sin markering?
	Tredje serien, 5 skott liggande, 15 sekunder
	5 PATRONER, SÄKRA, LADDA
00.00	EN MINUT KVAR NU
00.35	OSÄKRA
00.45	15 SEKUNDER KVAR, NU
00.57	FÄRDIGA
01.00	ELD
01.12-01.15	ELD UPPHÖR
	Säkra, markering kommer
	Någon som inte uppfattat sin markering?
	Fjärde serien, 5 skott liggande, 15 sekunder
	5 PATRONER, SÄKRA, LADDA
00.00	EN MINUT KVAR NU
00.35	OSÄKRA
00.45	15 SEKUNDER KVAR, NU
00.57	FÄRDIGA
01.00	ELD
01.12-01.15	ELD UPPHÖR
	PATRON UR - ORDNA FÖR VISITATION
	Markering kommer
	Någon som inte uppfattat sin markering?
	Resultat hämtasTack för deltagandet, tag med tomhylsor och utrustning. Lämna plats för nästa skjutlag.

8.11 Kpist ställningar

För att skjuta med Kpist krävs att skytten ska ha fyllt minst 17 år.

8.11.1 Mästerskapsprogram vid SM, Veteran-SM och distriktsmästerskap

Typ av omgång	Provskott	Tävlingsskott			
Grundomgång	5	5L	5L	5K	5S
Mellanomgång	3		5L	5K	5S
Final	3			5K	5S

8.11.2 Alternativt mästerskapsprogram vid SM, Veteran-SM och distriktsmästerskap

Typ av omgång	Provskott	Tävlingsskott					
Grundomgång	5	5L	5L	5K	5K	5S	5S
Final	5				5L	5K	5S

I mästerskap utgör sammanlagda summan från grundomgång och final slutresultat.

I grundomgång och eventuell mellanomgång gäller skjuttider enligt 8.11.3. Vid manuell markering sker summamarkering med läge, enligt 7.5.1, efter varje serie och protokoll förs i markörgraven. I finalen är skjuttid för eventuell liggandeserie 15 sekunder och knäserie 4 minuter. Finalens sista serie skjuts som enkelskott, med eldkommando och markering med läge mellan varje skott. Skjuttiden för finalens ståendeslott är 1 minut per skott, föregånget av "15 sekunder kvar - Nu" o.s.v. Protokollföring av finalserier sker endast vid skjutplatsen.

Vid SM-tävling deltar i final de 12-20 bästa skyttarna efter grundomgång och eventuell mellanomgång (antal anges i inbjudan), dock max 50 % av deltagarna i aktuellt SM. I final ska dock alla delta, som uppnått samma resultat som sist kvalificerade skytt. Om banförhållandena inte medger detta, tillämpas särskiljning enligt 7.6.1 och 7.6.2, så att banans kapacitet kan utnyttjas fullt ut. I finalomgång placeras skyttarna i ordning från 1 och nedåt efter resultat i grundomgång.

8.11.3 Skjutprogram

Skjutavstånd: 100 m.

Tavla: Se 3.5.

Serie/omgång: En serie är 5 skott. Grundomgång och alternativ grundomgång skjuts enligt tabell nedan. Före första serie skjuts 5 provskott under en tid av 30 sek per skott, eller på elektronikanläggning samlad tid av 3 min.

Skjuttid: Enligt tabell nedan.

Skjutställning: Enligt tabell nedan.

Klass	Grundomgång				Alternativ grundomgång						Skjuttid /serie		
	L	L	L	L	L	L	L	L	L	L	L	K	S
Kp 1	L	L	L	L	L	L	L	L	L	L	15 sek	-	-
Kp 2	L	L	L	K	L	L	L	L	K	K	15 sek	3 min	-
Kp 3, 4, E, 55, 65, 75	L	L	K	S	L	L	K	K	S	S	15 sek	3 min	3 min

L=Liggande, K=Knästående, S=Stående

8.11.4 Kommandoserier

8.11.4.1 Manuell markering grundomgång

Tid	VERSALER=KOMMANDO, gemener=Info till skyttar, kursiv=anvisningar till skjutledare
	Skyttar i skjutlag intar sina skjutplatser. När skjutställning är intagen får säkerhetspropp/lina tas ur och jag påminner om skyttens ansvar att kontrollera pipan
00.00	TRE MINUTER KVAR TILL PROVSKOTT, NU <i>Nu, på tidsangivelse</i>
direkt följt av	Skjutningen omfattar en grundomgång. Vi inleder med 5 provskott och skjuttiden är 30 sekunder per skott. Om provskott skjuts i knästående eller stående får laddning endast ske med en patron.
01.55	MED EN RESPEKTIVE FEM PATRONER, SÄKRA, LADDA
02.00	EN MINUT KVAR, NU
02.35	Första provskottet, OSÄKRA
02.45	15 SEKUNDER KVAR, NU
02.57	FÄRDIGA
03.00	ELD
03.27-03.30	ELD UPPHÖR
	Säkra, markering kommer
	Någon som inte uppfattat sin markering?
00.00	Andra provskottet, OSÄKRA 15 SEKUNDER KVAR, NU
00.12	FÄRDIGA
00.15	ELD
00.42-00.45	ELD UPPHÖR
	Säkra, markering kommer
	Någon som inte uppfattat sin markering?
00.00	Tredje provskottet, OSÄKRA 15 SEKUNDER KVAR, NU
00.12	FÄRDIGA
00.15	ELD
00.42-00.45	ELD UPPHÖR
	Säkra, markering kommer
	Någon som inte uppfattat sin markering?
00.00	Fjärde provskottet, OSÄKRA 15 SEKUNDER KVAR, NU
00.12	FÄRDIGA
00.15	ELD
00.42-00.45	ELD UPPHÖR
	Säkra, markering kommer
	Någon som inte uppfattat sin markering?
00.00	Femte provskottet, OSÄKRA 15 SEKUNDER KVAR, NU
00.12	FÄRDIGA
00.15	ELD
00.42-00.45	ELD UPPHÖR
	Säkra, markering kommer
	Någon som inte uppfattat sin markering?

	Första serien, 5 skott liggande, 15 sekunder
	5 PATRONER, SÄKRA, LADDA
00.00	EN MINUT KVAR NU
00.35	OSÄKRA
00.45	15 SEKUNDER KVAR, NU
00.57	FÄRDIGA
01.00	ELD
01.12-01.15	ELD UPPHÖR
	Säkra, markering kommer
	Någon som inte uppfattat sin markering?
	Andra serien, 5 skott liggande, 15 sekunder
	5 PATRONER, SÄKRA, LADDA
00.00	EN MINUT KVAR NU
00.35	OSÄKRA
00.45	15 SEKUNDER KVAR, NU
00.57	FÄRDIGA
01.00	ELD
01.12-01.15	ELD UPPHÖR
	Säkra, markering kommer
	Någon som inte uppfattat sin markering?
	Tredje serien, klass 1 och 2, 5 skott liggande 15 sek, övriga klasser, 5 skott knästående 3 minuter.
	5 PATRONER, RESPEKTIVE 1 PATRON SÄKRA, LADDA
00.00	2 MINUTER KVAR, NU
01.35	OSÄKRA
01.45	15 SEKUNDER KVAR, NU
01.57	FÄRDIGA
02.00	ELD
02.12-02.15	FÖRSTA SLUT
04.57-05.00	ELD UPPHÖR
	Säkra, markering kommer
	Någon som inte uppfattat sin markering?
	Fjärde serien, klass 1, 5 skott liggande 15 sek, klass 2, 5 skott knästående 3 minuter och övriga klasser, 5 skott stående 3 minuter.
	5 PATRONER, RESPEKTIVE 1 PATRON SÄKRA, LADDA
00.00	2 MINUTER KVAR, NU
01.35	OSÄKRA
01.45	15 SEKUNDER KVAR, NU
01.57	FÄRDIGA
02.00	ELD
02.12-02.15	FÖRSTA SLUT
04.57-05.00	ELD UPPHÖR
	PATRON UR - ORDNA FÖR VISITATION
	Markering kommer
	Någon som inte uppfattat sin markering?
	Resultat hämtasTack för deltagandet, tag med tomhylsor och utrustning. Lämna plats för nästa skjutlag.

8.12 Kpist fältskytte

För att skjuta med Kpist krävs att skytten ska ha fyllt minst 17 år.

8.12.1 Mästerskapsprogram vid SM, Veteran-SM och RM

Mästerskap består av 8 stationer och ska omfatta 60 skott. I övrigt hänvisas till 8.12.2.

8.12.2 Skjutprogram

Skjutavstånd: Varierande okända avstånd enligt tabell 3.8.

Figur: Varierande storlek och form. Se tabell 3.8.

Genomförande: Tävling omfattar 5 till 8 skjutstationer och minst 40 skott, jämnt fördelade mellan olika ställningar, eller något fler skott i liggande och knä.

På varje figur skjuts tre till sex skott, fördelade på en till tre figurer.

Rekommenderas att klass KpF 2 skjuter knästående på stationer där högre klasser skjuter stående och liggande där högre klasser skjuter knästående.

Skjutklass	Skjutställning	Skjuttid
KpF 1	L	Liggande 2-3 sekunder per skott. Knä och stående 3-4 sekunder per skott. Tidstillägg för målväxling c:a 5 sekunder
KpF 2,	L och K	
KpF 3, 4, Elit, 55, 65, 75	L, K och S	
KpF L 55-75	L	

L= Liggande, K= Knästående, S= Stående

8.12.3 Kommandoserier

Vid haltpålen (Angiven skjuttid är endast exempel)

Punkt	Informationspunkter
1	Välkomna till station
2	Vill påminna om skyttens ansvar att kontrollera pipan.
3	Målen är en figur och en figur
4	Målen beskjuts i ordning
5	Skottfördelning
6	Skjutställningen är
7	Skjuttiden är 25 sekunder
8	Frågor?
9	Inta era skjutplatser till vänster om respektive nummerpåle.
10	Till eldställningarna framåt.

Vid eldställningarna

Tid	VERSALER=KOMMANDO , gemener=Info till skyttar, kursiv= <i>anvisningar till skjutledare</i>
	INTA SKJUTSTÄLLNING
	MED PIPANS MYNNING I SKJUTRIKTNINGEN, ETT MAGASIN MED PATRONER SÄKRA, LADDA
	<i>Magasinskontroll kan ske här, direkt när aktuell skytt laddat.</i>
00.00	TVÅ MINUTER KVAR, NU <i>Nu, på tidsangivelse.</i> <i>Kontrollera att alla riktar mot rätt mål.</i>
01.35	OSÄKRA
01.45	15 SEKUNDER KVAR, NU
01.57	FÄRDIGA
02.00	ELD
02.22-02.25	ELD UPPHÖR
	PATRON UR, ORDNA FÖR VISITATION <i>Kontrollera att patronläget är tomt och att magasin är uttaget.</i> <i>Meddela markörerna klart för markering. */</i>
	KIKARE FÅR ANVÄNDAS
	SKYTT NR LÄSER MARKERINGEN SKYTT NR KONTROLLERAR SKRIVNING
	<i>Läs upp resultaten.</i>
	<i>Ge klartecken för klistring.</i>
	<i>Överlämna resultatpärm till skytt nummer 1.</i>
	<i>Visa vägen till nästa station och önska lycka till.</i>

**/ Som alternativ till markering kan patrull följa med fram till figurer för att se resultat. Då kan några av skyttarna utses att hjälpa till med markering, kontroll, kritning och klistring.*

8.13 Skidskytte

8.13.1 Skjutprogram

Korthållsgevär: Skjutavstånd 50 m - C 8 korthållsfigur.

Gevär 6,5: Skjutavstånd 200 m - C 40 och/eller 100 m - C 30.

Kpist: skjutavstånd 100 m - C 50 och/eller 50 m - C 30.

Skidlöpning 2x3 km och skidspåret läggs lämpligen i anslutning till skjutbana.

Skjutning efter 3 och 6 km och antal skott 6+6.

Gevär/kpist ligger kvar (bevakade) på skjutplatsen under skidlöpning.

Tid för skjutning räknas in i åktiden.

Poängberäkning: Åktiden i minuter + tidstillägg med 1 minut/bom.

Minimikrav för skjutmoment är 2 träff/skjutstation.

Märken se 13.5.

8.14 Tvågrensskytte – Löpning/skytte

8.14.1 Skjutprogram

Korthållsgevär: Skjutavstånd 50 m - C 8 korthållsfigur.

Gevär 6,5: Skjutavstånd 200 m – C 40 och/eller 100 m - C 30.

Kpist: Skjutavstånd 100 m - C 50 och/eller 50 m - C 30.

Terränglöpning 2 x 2 km och löpslingan läggs lämpligen i anslutning till skjutbanan.

Skjutning efter 2 och 4 km och antal skott 6 + 6.

Gevär/kpist ligger kvar (bevakade) på skjutplatsen under löpning.

Tid för skjutning räknas in i tid för löpning.

Poängberäkning: Tid för löpning i minuter + tidstillägg med 1 minut/bom.

Minimikrav för skjutmoment är 2 träff/skjutstation.

Märken se 13.6.

8.15 Propagandaskytte

Propaganda och rekryteringsarrangemang ordnas under valfria dagar under året, lämpligen som Skyttets dag, eller i samband med skolans friluftsdagar, propagandadagar för frivilliga försvarsorganisationer, utställningar eller liknande. Ett lämpligt inslag där, kan vara att ordna ”prov” för Musketörmärket.

8.15.1 Skjutprogram

Luftgevär: skjutavstånd 10 m - internationell luftgevärstavla.

Korthållsgevär: Skjutavstånd 50 m - Internationell 50 m tavla.

Gevär 6,5: Skjutavstånd 300 eller 200 m - Internationell 300 m tavla.

Skjutställning: Med stöd (alternativt utan stöd).

Antal skott: 5 provskott följt av 2 serier om vardera 5 skott.

Märken se 13.7.

9 Tävlingsjury

Jury ska finnas vid större tävling och bestå av minst tre ledamöter. Ledamöterna utses före tävlingen och på tävlingsplatsen anslås uppgift om juryns sammansättning. Deltagare och lagledare bör om möjligt inte ingå i juryn. Om deltagare eller lagledare ingår, ska suppleant vara utsedd och anlitas om deltagare eller lagledare bedöms jävig. Vid SM bör minst en av ledamöterna ha genomgått utbildning i Regelbok nationellt skytte.

10 Diskvalifikation, klagomål och protest

10.1 Tillrättavisning

Tillrättavisning ska ske muntligt genom kontrollants, skjutledares eller jurymedlems försorg. Tillrättavisning görs omedelbart efter provskott eller serie där förseelsen gjorts. Tillrättavisning kan även göras efter det att aktuellt skjutlag eller patrull avslutat skjutningen. Tävlingsledaren ska av den som fullgjort tillrättavisningen omedelbart informeras om vidtagna åtgärder.

Skytt som ej följer tillrättavisningen varnas.

10.2 Varning

Varning ska ske muntligt genom kontrollants, skjutledares eller jurymedlems försorg och ges omedelbart efter provskott eller serie där förseelsen gjorts. Varningen kan även göras efter det att aktuellt skjutlag eller patrull avslutat skjutningen. Tävlingsledaren ska av den som utdelat varningen omedelbart informeras om vidtagna åtgärder. Varning ska skriftligt delges skyttens förening och aktuellt distrikt. Av rapporten ska det framgå skyttens namn, samt förseelsens omfattning.

Varningar ska utdelas för:

- Skytt som bryter mot säkerhetsbestämmelserna.
- Skytt som inte använder säkerhetspropp enligt fastställda regler.
- Skytt som inte har säkerhetsmagasin eller säkringsmagasin monterat i Sauer 200STR enligt fastställda regler.
- Skytt som laddat med för många patroner.
- Skytt som vid fältskytte beskjuter målgrupperna i annan ordning än de angivna.
- Skytt som skjutit för många skott på fältskyttestation eller i serie och ej direkt anmäler detta till skjutledare eller annan funktionär.
- Skytt som avsiktligt skjuter mot annans tavla eller figur.

Om skytt upprepar någon av ovanstående förseelser blir skytten diskvalificerad.

10.3 Diskvalifikation

En upprepad förseelse som tidigare föranlett tillrättavisning och/eller varning i samma tävling innebär att skytten i fråga diskvalificeras. Tävlingsledaren eller jurymedlem äger rätt att diskvalificera skytt.

Diskvalifikationen ska skriftligt delges skyttens förening och aktuellt distrikt. Av rapporten ska framgå skyttens namn och förseelsens omfattning.

Förseelser som ger diskvalifikation direkt är:

- Skott som avlossas före LADDA och efter VISITATION.
- Skytt som vid stickprovskontroll ej får sitt gevär/kpist godkänt.
- Skytt som genom oaktsamt beteende vållat fara för sin omgivning.

Diskvalifikationen av skytt ska ske skriftligt genom tävlingsledarens försorg och delges skytten snarast och före final eller prisutdelning.

10.4 Upprättelse

Skytt som anser sig blivit felaktigt behandlad i något avseende har möjlighet att få upprättelse. Detta sker via protest eller klagomål.

10.4.1 Protest

Protest ska inlämnas skriftligt av skytt eller lagledare till tävlingsledare senast 20 minuter efter det att resultatet anslagits. I protest ska framgå namn och skjutlag/patrull samt vad protesten avser. Om tävlingsledaren bedömer att han själv inte kan bifalla protesten ska han snarast underrätta juryn om protesten samt utreda och föredra ärendet för densamma. Protesten behandlas av juryn som utan dröjsmål ska fatta beslut och meddela berörda parter. Då jury saknas vidtas åtgärderna av tävlingsledaren. Jurys och tävlingsledares beslut kan ej överklagas.

Vid fältskjutning ska muntlig protest inlämnas direkt till skjutstationschef om anmärkning mot markering eller protokollföring vill göras. Stationschefen ska avgöra ärendet före det att patrullen lämnar stationen. Stationschefens beslut kan inte överklagas.

10.4.2 Klagomål

Klagomål över egen skytteförenings vidtagna disciplinära åtgärder kan göras hos eget distriktsförbunds styrelse. Över distriktsförbunds styrelsebeslut om klagomål kan talan inte föras.

11 Doping och droger

Nolltolerans gäller mot narkotika och doping. Det är upp till varje tävlande att kontrollera att de inte tar några förbjudna preparat. För skyttar är betablockerare ett vanligt problem. Om man behöver dopningsklassat preparat för medicinskt bruk ska man söka dispens. Lär mer om doping och dispenser på <http://www.rf.se/Antidoping/>

Alkohol ska inte förekomma bland vare sig ledare eller aktiva i samband med barn- och ungdomsverksamhet och inte heller i samband med annan skytteverksamhet.

Tobak ska inte förekomma i samband med barn- och ungdomsverksamhet.

12 Incidenter och olyckshändelser

12.1 Utredning

Vid olyckshändelse med personskada tillsammans med vapen och ammunition samt skada på egendom, ska anmälan göras till lokal polismyndighet av tävlingsledaren. Tävlingsledaren ska samla in Namn och Telefon på personer som känner till händelseförloppet.

Olyckshändelse utan personskada eller skada på egendom ska betraktas som incident.

Vid incidenter ska Tävlingsledare/Skjutledare säkerställa att incidenten inte återupprepas före det att skjutmomentet återupptas. Incident ska rapporteras av Tävlingsledare/Skjutledare till regelkommittén. (RK), exempel på innehåll i rapport för incident framgår nedan.

Skott som av misstag (våda) avfyrats och inte hamnar inom avsett kulfång ska rapporteras till lokal polismyndighet av Tävlingsledare/Skjutledare. Rapport ska inlämnas om risk för skada på person och eller egendom föreligger.

Vid incident med gevär/kpist och ammunition verkställer tävlingsledare/skjutledaren utredning och gör anmälan till regelkommittén. Vid vapensprängning får vapnet med tillbehör inte förändras.

12.2 Rapport

12.2.1 Vid incidenter

- 1 Händelseförlopp
- 2 Vilken skjututbildning skytten (-arna) har.
- 3 Eventuell förklaring till det inträffade.

12.2.2 Vid vapensprängning.

- 1 Vapnets modellbeteckning och tillverkningsnummer. Uppgift om ammunitionstillverkare (hemladdat) samt partibeteckning på ammunition.
- 2 Vid vilket skott inträffade sprängningen.
- 3 Var pipan kontrollerad före skjutningen?
- 4 Inträffade klick före sprängningen?
- 5 Gav skottet före sprängningen onormalt svag knall eller rekyl?
- 6 Har särskild tröghet iakttagits vid omladdning?
- 7 Har vid kpist eldavsrott inträffat och har i så fall mekanismrörelse verkställts?
- 8 Har kulan från skottet före sprängningen träffat?
- 9 Beskriv omständigheterna till exempel om jord eller snö kunnat komma in i pipan.
- 10 Kan någon annan förklaring till sprängningen anges?
- 11 Namn och telefon till dem som känner till händelsen.

13 Klasser och märken

13.1 Klasstillhörighet

13.1.1 Allmänt

Skyttarna indelas normalt i prestationsklasser. Beroende på uppnådd ålder kan åldersklass väljas. För yngre deltagare, upp t.o.m. 16 år, gäller dock i första hand indelning i åldersklasser. När klasstillhörighet fastställts får byte som regel ej ske under klassificeringsåret, det gäller även mästerskapsklass. Undantag medges då tävling saknar den klass skytten registrerats i.

Lokalt kan även annan klassindelning användas. Till exempel är det lämpligt för nybörjare och ”prova på skyttar” i korthåll och gevär 6,5, att delta i egen klass och där få skjuta i liggande med stöd. (Inte minst med tanke på säkerheten.)

13.1.2 Klassificeringstidpunkt

Klassificering av skyttar gäller från 1 januari.

13.2 Prestationsklasser

Anger den klass skytt klarat kompetens för under föregående kalenderår.

Disciplin	Den som inte tidigare uppfyllt fordringar för klass 2	Under föregående år uppfyllt fordringarna för respektive klass			
Luftgevär sittande	Inga prestationsklasser i sittande				
Luftgevär stående	L 1	L 2	L 3	L 4	L Elit
Korthåll liggande	KL 1	KL 2	KL 3	KL 4	KL Elit
Korthåll ställning	K 1	K 2	K 3	K 4	K Elit
Korthåll fält	KF 1	KF 2	KF 3	KF 4	KF Elit
Gevär 6,5 liggande och ställning	G 1	G 2	G 3	G 4	G Elit
Gevär 6,5 fält	GF 1	GF 2	GF 3	GF 4	GF Elit
Kpist liggande	KpL 1	KpL 2	KpL 3	KpL 4	KpL Elit
Kpist ställning	Kp 1	Kp 2	Kp 3	Kp 4	Kp Elit
Kpist fält	KpF 1	Kp F 2	KpF 3	KpF 4	KpF Elit

13.3 Åldersklasser

Klassbenämning anger lägsta tillåtna ålder i klass.

Skytt tillhör aktuell klass fr.o.m. det år lägsta ålder uppnås, t.o.m. det år högsta ålder uppnås.

13.3.1.1 Åldersklasserna 11-17

Disciplin	Skytt som under året fyller			
	11-12 år	13-14 år	15-16 år	17-20 år
Luftgevär sittande	LSi 11	LSi 13	LSi 15	LSi 17
Luftgevär stående	-	L 13	L 15	L 17
Korthåll liggande	KL 11	KL 13	KL 15	KL 17
Korthåll fält	KF 11	KF 13	KF 15	KF 17
Gevär 6,5 liggande	-	G 13-15		-
Gevär 6,5 fält	-	GF 13-15		-

I utbildnings- och övnings syfte får även yngre skyttar delta i interna föreningstävlingar, serieskjutningar och verksamhet på lokal nivå under ledares handledning och överinseende.

13.3.1.2 Åldersklasserna 21-75

Disciplin	Skytt som under året fyller			
	21-54 år	55-64 år	65-74 år	75 år eller mer
Luftgevär sittande	LSi 21	LSi 55	LSi 65	LSi 75
Luftgevär stående	-	L 55	L 65	L 75
Korthåll liggande	-	KL 55	KL 65	KL 75
Korthåll ställning	-	K 55	K 65	K 75
Korthåll fält	-	KF 55	KF 65	KF 75
Gevär 6,5 liggande och ställning	-	G 55	G 65	G 75
Gevär 6,5 fält	-	GF 55	GF 65	GF 75
Kpist liggande	-	KpL 55	KpL 65	KpL 75
Kpist ställning	-	Kp 55	Kp 65	Kp 75
Kpist fält	-	KpF 55	KpF 65	KpF 75
Kpist fält liggande	-	KpFL 55-75		

13.4 Regler för klassindelning

13.4.1 Tävling/serie som går över klassificeringsdatum

Skytt har rätt att slutföra aktuell tävling i den klass som gällde när tävlingen började.

13.4.2 Kompetensfordringar

Krav för klasstillhörighet och märken framgår av tabeller nedan. Poäng anger lägsta poäng för kompetens vid heltalstolkning. I kolumn "Decimal" anges lägsta decimaltolkad poäng utan decimal. I fältskytte anges lägsta antal träff. Endast resultat från kungjord tävling, på lägst föreningsnivå, räknas som kompetens.

13.4.3 Uppflyttning

Uppflyttning i klassificeringssystemet ska ske med obegränsat antal steg. Klass med kortare skuttider, knästående eller stående skjutställning, får dock bara passeras om fordringar enligt aktuellt program uppfyllts.

13.4.4 Nerflyttning

Nerflyttning kan endast ske med en klass per år, dock aldrig lägre än till klass 2.

För nedflyttning krävs att skytt deltagit vid minst 3 kompetensgivande tillfällen för respektive disciplin. Vid

färre tillfällen ska skytt kvarstå i skjutklass. Den som inte varit aktiv under minst tre år, får flyttas ned en klass i aktuell disciplin.

13.4.5 Högre/svårare eller lägre klass.

Skytt som under året önskar skjuta i högre klass, eller svårare åldersklass, än vad denne är kvalificerad för, kan via sin förening anmäla detta till eget distrikt. Detta gäller dock endast skytt som under året fyller 13 år eller mer.

Skytt som under året önskar skjuta i lägre klass än vad denne kvalificerat sig för, lämnar ansökan om detta via sin förening till eget distrikt och ska då åberopa särskilda skäl. Ändring av klass efter ansökan kan endast ske en gång under verksamhetsåret.

13.4.6 Felklassad

Skytt som avsiktligt försöker hålla sig kvar i lägre klass, eller blivit felklassad, kan -oberoende av vad som sägs ovan- av eget distrikt flyttas till rätt klass. I sådant fall ska föreningsstyrelse först ges möjlighet att yttra sig.

13.4.7 Elit

Skytt, som i någon disciplin tillhör klass Elit, skjuter i andra discipliner som lägst i klass 2.

13.4.8 Fler klasser

Deltar många skyttar som tillhör klass 17 eller lägre åldersklass i tävling där hederspris utdelas, kan klassen delas upp i olika prisklasser till exempel med ett års intervall. Om underlag finns, kan klasser inrättas med 5-års intervall efter klass 75.

13.4.9 Andra program

Ett likvärdigt eller svårare program får räknas för kompetenser i alla discipliner. Till exempel kan dubbelserie gevär 6,5 (5L+5St+5L+5St) räknas mot samma krav som alternativ grundomgång (5L+5L+5K+5S). Godkända kompetenser enligt sportskytteregler är i klassificeringshänseende att jämföra med kompetenser enligt denna Regelbok.

13.5 Skidskyttemärke

13.5.1 Märkeskompetenser Juniorskidskyttemärke

För skyttar som under året fyller 13-20 år.

Gren	Korthållsgevär	Gevär 6,5
Brons	52	52
Silver	47	47
Guld	42	42

- En kompetens per år krävs för märke. Brons-, silver- och guldmärket kan tas samma år.
- Guldmärket kan också erövas genom att klara fordringarna för silvermärket tre gånger under samma år.

13.5.2 Märkeskompetenser Skidskyttemärke

Gren	Korthållsgevär			Gevär 6,5			Kpist		
Åldersklass	21- år	45- år	55- år	21- år	45- år	55- år	17- år	45- år	55- år
Brons	52	57	62	52	57	62	50	55	60
Silver	47	52	57	47	52	57	45	50	55
Guld	42	47	52	42	47	52	40	45	50

- En kompetens per år krävs för märke. Brons-, silver- och guldmärket kan tas samma år.
- Skytt som erövat skidskyttemärke guld och under ytterligare 3 uppnår kompetens för guldmärke erhåller kompetens för årtalsmärke.
- Lägre och högre årtalsmärke finns i brons, silver och guld. För varje märke krävs att under tre år klarat kompetens för guldmärke.

13.6 Tvågrensmärke

13.6.1 Märkeskompetenser för Tvågrensmärke

Gren	Korthållsgevär			Gevär 6,5			Kpist		
Åldersklass	13- år	45- år	55- år	13- år	45- år	55- år	17- år	45- år	55- år
Brons	42	46	50	42	46	50	40	44	48
Silver	38	42	46	38	42	46	36	40	44
Guld	34	38	42	34	38	42	32	36	40

- En kompetens per år krävs för märke. Brons-, silver- och guldmärket kan tas samma år.
- Skytt som erövat Tvågrensmärke guld och under ytterligare 3 år uppnår kompetens för guldmärke erhåller kompetens för årtalsmärke.
- Lägre och högre årtalsmärke finns i brons, silver och guld. För varje märke krävs att under tre år klarat kompetens för guldmärke.

13.7 Musketörmärket

Fordringar: Luftgevär, två serier med minst 35 poäng, alternativt 10 skott med 70 poäng.

Korthåll, två serier med minst 25 poäng, alternativt 10 skott med 50 poäng.

Gevär 200m, två serier med minst 35 poäng, alternativt 10 skott med 70 poäng.

Gevär 300m, två serier med minst 25 poäng, alternativt 10 skott med 50 poäng.

13.8 Riksskyttetävlingsmedalj

Medaljen är avsedd att utdelas vid tävlingar om Svenskt Mästerskap enligt bestämmelser som utfärdas av SvSF gevärssektionens styrelse.

13.9 Mästarmärke

Brons: Att såsom Elit-skytt i respektive disciplin under tre år ha uppfyllt fordringarna för mästarmärke.

Silver: Att tidigare erövrat mästarmärke i brons och att såsom Elit-skytt ytterligare tre år ha uppfyllt fordringarna för mästarmärke.

Guld: Att tidigare erövrat mästarmärke i silver och att såsom Elit-skytt ytterligare tre år ha uppfyllt fordringarna för mästarmärke.

Skytt som tillhört Elit och gått över till 55, 65 eller 75 får fortsätta att tillgodoräkna sig kompetenser för mästarmärket.

13.10 Årtalsmärke och årtalsstjärna

Skytt som erövrat guldmärke, kan inom respektive disciplin fortsätta skjuta kompetenser för årtalsmärke.

Den som under tre år uppfyllt fordringarna för årtalsmärke, är berättigad till det lägre årtalsmärket i brons och vart tredje år därefter silver respektive guld. Därefter högre årtalsmärke i brons, silver och guld enligt samma princip. Skytt som förvärvat det högre årtalsmärket i guld och därefter under fem år uppfyllt fordringarna, får komplettera märket med en årtalsstjärna. För vart femte år detta sker, kompletteras märket med ytterligare en stjärna.

13.11 Klass- och märkeskompetenser banskytte

13.11.1 Klass- och märkeskompetenser luftgevär

Kompetenser tas antingen i serier eller i hel omgång.

13.11.1.1 Klasser och märken i luftgevär sittande med och utan stöd

Alla valörer av märken i sittande med stöd, respektive sittande utan stöd, utom årtalsmärken (se 1), kan erövrars under samma år.

Märke/ Skjut- ställning	Tävlar i klass	Märke	Serie			Grundomgång		
			Heltal	Decimal	Antal	Heltal	Decimal	Antal
Luftgevärs- märke Sittande med stöd	Alla klasser LSi med stöd	Brons	76	81	12	304	324	3
		Silver	84	89	12	336	356	3
		Guld	92	97	12	368	388	3
		Guld *	96	101	12	384	404	3
		Guld **	98	103	12	392	412	3
		Guld ***	100	105	12	400	420	3
Luftgevärs- märke Sittande utan stöd med rem	Alla klasser LSi utan stöd	Brons	80	85	12	320	340	3
		Silver	88	93	12	352	372	3
		Guld	94	99	12	376	396	3
		Guld *	96	101	12	384	404	3
		Guld **	98	103	12	392	412	3
		Guld ***	100	105	12	400	420	3
	LSi 21, LSi 55 LSi 65, 75	Årtalsmärke 1)	-	-	-	392	412	3
	-		-	-	384	404	3	
	-		-	-	372	392	3	

1) Se krav under 13.10 för Årtalsmärke och årtalsstjärna.

13.11.1.2 Klass- och märkeskompetenser luftgevär stående och knästående

Alla valörer av märken, utom mästartärke (se 1) och årtalsmärke (se 2), kan erövrats under samma år.

Märke/Skjutställning	Tävlar i klass	Märke	Kompetens för klass	Serie			Grundomgång		
				Heltal	Decimal	Antal	Heltal	Decimal	Antal
Luftgevärsmärke Junior Stående	Oavsett klass upp t.o.m. 20 år	Brons	-	62	67	12	248	268	3
		Silver	-	68	73	12	272	292	3
		Guld	-	74	79	12	296	316	3
		Guld *	-	80	85	12	320	340	3
		Guld **	-	84	89	12	336	356	3
		Guld ***	-	88	93	12	352	372	3
Luftgevärsmärke Stående	L 17 - 3	Brons	L 2	-	-	-	320	340	3
	L 17 - 4	Silver	L 3	-	-	-	344	364	3
	L 17 – Elit	Guld	L 4	-	-	-	372	392	3
	L 17 – Elit L 55,65,75	Mästartärke 1)	L Elit	-	-	-	384	404	3
	L 3	Årtalsmärke 2)	-	-	-	-	330	350	3
	L 4		-	-	-	-	352	372	3
	L Elit		-	-	-	-	372	392	3
	L 55		-	-	-	-	320	340	3
L 65, 75	-		-	-	-	308	328	3	
Luftgevärsmärke Junior Knästående	Oavsett klass upp t.o.m. 20 år		Brons	-	70	75	12	280	300
		Silver	-	74	79	12	296	316	3
		Guld	-	80	85	12	320	340	3
		Guld *	-	84	89	12	336	356	3
		Guld **	-	90	95	12	360	380	3
		Guld ***	-	96	101	12	384	404	3
Luftgevärsmärke Knästående	Oavsett klass	Brons	-	-	-	-	336	356	3
		Silver	-	-	-	-	360	380	3
		Guld	-	-	-	-	384	404	3

1) Se krav under 13.9 för Mästartärke, angående krav klasstillhörighet

2) Se krav under 13.10 för Årtalsmärke och årtalsstjärna

13.11.2 Klass- och märkeskompetenser korthåll bana

Kompetenser tas antingen i femskottsserier eller i hel omgång.

Samtliga juniormärken, respektive korthållsmärke brons, silver och guld kan erövrats under samma år.

Märke/ Skjut- ställningar	Tävlar i klass	Märke	Kompetens för klass	Serie	Antal	Grund- omgång	Alternativ grund- omgång	Antal
Juniormärke Korthåll Liggande med stöd eller utan stöd	Oavsett klass upp t.o.m. 20 år	Brons	-	35	12	140	210	3
		Silver	-	40	12	160	240	3
		Guld	-	45	12	180	270	3
		Guld *	-	46	12	184	276	3
		Guld **	-	47	12	188	282	3
		Guld ***	-	48	12	192	288	3
Korthålls- märke Liggande 3)	KL 17 - 3	Brons	KL 2	-	-	170	255	3
	KL 17 - 4	Silver	KL 3	-	-	184	276	3
	KL 17 - Elit	Guld	KL 4	-	-	190	285	3
	KL 17 – Elit KL 55,65,75	Mästar- märke 1)	KL Elit	-	-	193	289	3
	KL 3	Årtals- märke 2)	-	-	-	180	270	3
	KL 4		-	-	-	186	279	3
	KL Elit		-	-	-	190	285	3
	KL 55		-	-	-	170	255	3
KL 65, 75	-		-	-	164	246	3	
Korthålls- märke Liggande/ Knä/ Stående 3)	K 1 – 3	Brons	K 2	-	-	158	231	3
	K 1 – 4	Silver	K 3	-	-	172	252	3
	K 1 – Elit	Guld	K 4	-	-	180	265	3
	K 1 – Elit K 55, 65, 75	Mästar- märke 1)	K Elit	-	-	186	275	3
	K 3	Årtals- märke 2)	-	-	-	164	238	3
	K 4		-	-	-	172	251	3
	K Elit		-	-	-	180	265	3
	K 55		-	-	-	155	225	3
K 65, 75	-		-	-	150	218	3	

- 1) Se krav under 13.9 för Mästarmärke, angående krav klasstillhörighet
- 2) Se krav under 13.10 för Årtalsmärke och årtalsstjärna
- 3) Samma märken gäller för både liggande och ställningsskytte

13.11.3 Klass- och märkeskompetenser gevär 6,5 bana

13.11.3.1 Juniorskyttemärke gevär 6,5

Skytt kan förvärva samtliga valörer för juniorskyttemärke under samma år.

Skjut-ställning	Tävlar i klass	Märke	Serie 300m	Serie 200m	Alternativ träffbildsskjutning				Antal serier
					Mäts mellan ytterskottens inre kanter				
					50 m	100 m	200 m	300 m	
Liggande med stöd respektive utan stöd	Oavsett klass upp t.o.m. 20 år	Brons	35	40	8 cm	16 cm	32 cm	48 cm	3
		Silver	38	43	6 cm	12 cm	24 cm	36 cm	6
		Guld	40	45	4 cm	8 cm	16 cm	24 cm	9
		Guld *	42	47	-	-	-	-	9
		Guld **	44	48	-	-	-	-	9
		Guld ***	46	49	-	-	-	-	9

13.11.3.2 Skytte-, årtals-, mästartmärken och klasskompetenser gevär 6,5

Om skyttar från klass 1, 65 och 75 skjuter från 200 m ökas fordringarna med 3 poäng per serie.

Skjut-ställningar	Tävlar i klass	Märke	Kompetens för klass	Grund-omgång	Alternativ grund-omgång	Antal
Liggande	G1	Brons	G 2	120	160	3
Ligg / Knä	G 2	Silver	G 3	124	165	3
Liggande/ Knä/ Stående	G 3 – 4	-	G 3	120	156	3
	G 3 – Elit	Guld	G 4	132	170	3
	G 3 – Elit G 55, 65, 75	Mästartmärke 1)	G Elit	142	185	3
Ligg / Knä Stående	G 3, 4	Årtals- märke 2)	-	124	160	3
	G Elit		-	134	172	3
Ligg / Knä	G 55		-	120	155	3
	G 65, 75		-	113	145	3
Liggande	G 65, 75		-	120	160	3

1) Se krav under 13.9 för Mästartmärke, angående krav klasstillhörighet

2) Se krav under 13.10 för Årtalsmärke och årtalsstjärna

13.11.4 Klass- och märkeskompetenser kpist bana

Skjut-ställning	Tävlar i klass	Märke	Kompetens för klass	Grund-omgång	Alternativ grund-omgång	Antal
Liggande 3)	KpL 1-3	Brons	KpL 2	162	243	3
	KpL 1-4	Silver	KpL 3	172	258	3
	KpL 1-Elit	Guld	KpL 4	180	270	3
	KpL 1-Elit 55, 65, 75	Mästar- märke 1)	KpL Elit	186	279	3
	KpL 3, 4	Årtals- märke 2)	-	172	258	3
	KpL Elit		-	180	270	3
	KpL 55		-	172	258	3
	KpL 65, 75		-	162	243	3
Liggande	Kp 1	Brons	Kp 2	162	243	3
Ligg / Knä	Kp 2	Silver	Kp 3	170	254	3
Liggande/ Knä/ Stående	Kp 3 – 4	-	Kp 3	165	240	3
	Kp 3 – Elit	Guld	Kp 4	174	258	3
	Kp 3 – Elit Kp 55,65,75	Mästar- märke 1)	Kp Elit	180	268	3
Liggande/ Knä/ Stående 3)	Kp 3, 4	Årtals- märke 2)	-	169	244	3
	Kp Elit		-	176	256	3
	Kp 55		-	162	234	3
	Kp 65, 75		-	156	224	3

- 1) Se krav under 13.9 för Mästarmärke, angående krav klasstillhörighet
- 2) Se krav under 13.10 för Årtalsmärke och årtalsstjärna
- 3) Samma märken gäller för både liggande och ställningsskytte

13.11.5 Riksmedalj bana

Skyttar ur klasser enligt tabell 13.11.5.2 nedan, har rätt att vid distriktsmästerskap i respektive disciplin skjuta för kompetenser. Maximalt får dock endast en kompetens per år och gren räknas. Distriktsförbund ska styrka uppgift om kompetenser.

Poängkrav och utmärkelser framgår av nedanstående tabeller.

13.11.5.1 Krav för medaljer och diplom

Antal år med kompetens	Erhåller
1	Riksmedalj i Silver
2	Diplom för Riksmedalj
6	Riksmedalj i Guld
16	15-årsdiplom
26	25-årsdiplom
31,36,41 ...	30, 35, 40-årsdiplom osv.

13.11.5.2 Kompetenskrav för Riksmedalj

Gren	Disciplin	Tävlar i klass	Grundomgång		Alternativ grundomgång
			Heltal	Decimal	
Luftgevär stående	Stående	L 3	348	368	-
		L 4	360	380	-
		L Elit	376	396	-
		L 55	330	350	-
		L 65, 75	308	328	-
Korthåll liggande eller ställning (endast en kompetens per år får räknas)	Liggande	KL 3	184		276
		KL 4	188		282
		KL Elit	190		285
		KL 55	180		270
		KL 65, 75	170		255
	Ställning	K 3	168		244
		K 4	175		256
		K Elit	180		265
		K 55	165		240
		K 65, 75	160		235
Gevär 6,5 liggande eller ställning (endast en kompetens per år får räknas)	Liggande	G 3	139		185
		G 4	139		185
		G Elit	145		193
		G 55	136		182
		G 65, 75	128		170
	Ställning	G 3	128		166
		G 4	128		166
		G Elit	138		180
		G 55	125		161
		G 65, 75	117		148
Kpist liggande eller ställning (endast en kompetens per år får räknas)	Liggande	Kp 3	180		270
		Kp 4	180		270
		Kp Elit	184		276
		Kp 55	176		264
		Kp 65, 75	170		255
	Ställning	Kp 3	170		248
		Kp 4	170		248
		Kp Elit	176		260
		Kp 55	163		238
		Kp 65, 75	157		228

13.12 Klass- och märkeskompetenser fältskytte

Till grund för uträkning av fordringarna för klassuppflyttning och för de olika fältskyttemärkena ligger ett jämförelsetal (JF). JF är lika med träffresultatet för den siste skytten inom bästa tiondelen av antalet deltagare i samtliga klasser. Avrundning av antalet skyttar ska alltid ske uppåt.

Kompetens kan förvärfvas vid utlyst fältskjutning omfattande för korthåll och gevär 6,5 minst 30 skott, och för kpist minst 40 skott.

Gren	Märke	Kompetens för klass	Tävlar i klass	Procent av JF	Antal komp
Korthåll	Brons	KF 2	KF 17, 1	60	3
	Silver	KF 3	KF 2	65	3
	-	KF 3	KF 3, 4	60	3
	Guld och Årtalsmärke 2)	KF 4	KF 3, 4, Elit	85	3
		-	KF 55	80	3
		-	KF 65, 75	65	3
Mästarmärke 1)	KF Elit	KF 4, Elit KF 55, 65, 75	100	3	
Gevär 6,5	Brons	GF 2	GF 1	60	3
	Silver	GF 3	GF 2	75	3
	-	GF 3	GF 3, 4	60	3
	Guld och Årtalsmärke 2)	GF 4	GF 3, 4, Elit	90	3
		-	GF 55	80	3
		-	GF 65, 75	75	3
Mästarmärke 1)	GF Elit	GF 4, Elit GF 55, 65, 75	100	3	
Kpist	Brons	KpF 2	KpF 1	75	3
	Silver	KpF 3	KpF 2	80	3
	-	KpF 3	KpF 3, 4	75	3
	Guld och Årtalsmärke 2)	KpF 4	KpF 3, 4, Elit	90	3
		-	KpF 55, KpFL 55-75	90	3
		-	KpF 65, 75	80	3
Mästarmärke 1)	KpF Elit	KpF 4, Elit KpF 55, 65, 75	95	3	





















1) Se 13.9 Mästarmärke, angående krav klasstillhörighet

2) Se 13.10 Årtalsmärke och årtalsstjärna














13.12.1 Lathund för att beräkna kompetenskrav i fältskjutning

JF 100%	95%	90%	85%	80%	75%	65%	60%
60	57	54	51	48	45	39	36
59	56	53	50	47	44	38	35
58	55	52	49	46	44	38	35
57	54	51	48	46	43	37	34
56	53	50	48	45	42	36	34
55	52	50	47	44	41	36	33
54	51	49	46	43	41	35	32
53	50	48	45	42	40	34	32
52	49	47	44	42	39	34	31
51	48	46	43	41	38	33	31
50	48	45	43	40	38	33	30
49	47	44	42	39	37	32	29
48	46	43	41	38	36	31	29
47	45	42	40	38	35	31	28
46	44	41	39	37	35	30	28
45	43	41	38	36	34	29	27
44	42	40	37	35	33	29	26
43	41	39	37	34	32	28	26
42	40	38	36	34	32	27	25
41	39	37	35	33	31	27	25
40	38	36	34	32	30	26	24
39	37	35	33	31	29	25	23
38	36	34	32	30	29	25	23
37	35	33	31	30	28	24	22
36	34	32	31	29	27	23	22
35	33	32	30	28	26	23	21
34	32	31	29	27	26	22	20
33	31	30	28	26	25	21	20
32	30	29	27	26	24	21	19
31	29	28	26	25	23	20	19
30	29	27	26	24	23	20	18
29	28	26	25	23	22	19	17
28	27	25	24	22	21	18	17
27	26	24	23	22	20	18	16
26	25	23	22	21	20	17	16
25	24	23	21	20	19	16	15
24	23	22	20	19	18	16	14
23	22	21	20	18	17	15	14
22	21	20	19	18	17	14	13
21	20	19	18	17	16	14	13
20	19	18	17	16	15	13	12
19	18	17	16	15	14	12	11
18	17	16	15	14	14	12	11

13.13 Märken/Medaljer

SM-Medaljer			Luftgevär
			
Riksskyttetävlings-medalj Används vid SM Instiftad 1897	RF:s SM-tecken Fastställt 2014	RM-plakett Instiftad 2011	Riksmedalj Silver, Guld Ny modell
Luftgevär			
			
Sittande med stöd Brons, Silver, Guld Instiftat 1975	Sittande med stöd Guld 1-3 stjärnor Instiftat 1979	Sittande utan stöd Brons, Silver, Guld Instiftat 1973	Sittande utan stöd Guld 1-3 stjärnor Instiftat 1983
			
Junior stående Brons, Silver, Guld Instiftat 1976	Stående Brons, Silver, Guld Instiftat 1979	Junior knästående Brons, Silver, Guld Instiftat 1979	Knästående Brons, Silver, Guld Instiftat 1983
			
Lägre årtalsmärke Brons, Silver, Guld Instiftat 1978	Högre årtalsmärke Brons, Silver, Guld Instiftat 1987	Mästarmärke Brons, Silver, Guld Instiftat 1982	Riksmedalj Silver, Guld Instiftad 1989
Korthåll			
			
Juniormärke Brons, Silver, Guld Instiftat 1978	Juniormärke Guld 1-3 stjärnor Instiftat 1981	Korthållsmärke Brons, Silver, Guld Instiftat 1971	Mästarmärke Brons, Silver, Guld Instiftat 1995

Lägre årtalsmärke Bron, Silver, Guld Instiftat 1980	Högre årtalsmärke Bron, Silver, Guld Instiftat 1989	Riksmedalj Silver, Guld Instiftad 1983	Riksmedalj Silver, Guld Ny modell
Fältskyttemärke Instiftat 1993	Lägre årtalsmärke Instiftat 1993	Högre årtalsmärke Instiftat 1993	Mästarmärke korthäll fält Instiftat 1995
Gevär 6,5			
Juniorskyttemärke Gevär 6,5 Instiftat 1959	Juniorskyttemärke Gevär 6,5 med 1-3 stjärnor Instiftat 1983	Riksmedalj Silver instiftad 1899 Guld instiftad 1918	
Skyttemärke Instiftat 1893	Lägre årtalsmärke Instiftat 1916	Högre årtalsmärke Instiftat 1925	Mästarmärke Instiftat 1935
Fältskyttemärke Instiftat 1959	Lägre årtalsmärke Instiftat 1962	Högre årtalsmärke Instiftat 1971	Mästarmärke Instiftat 1977

Kpist			
			
Automatvapenskyttemärke Instiftat 1946	Lägre Årtalsmärke Instiftat 1954	Högre Årtalsmärke Instiftat 1963	Mästarmärke Instiftat 1979
			
Riksmedalj Instiftad 1959			
			
Automat-fältskyttemärke Instiftat 1963	Lägre årtalsmärke Instiftat 1965	Högre årtalsmärke Instiftat 1974	Mästarmärke Instiftat 1979
Övriga märken			
			
Tvågrensmärket Instiftat 1962	Musketörmärket Instiftat 1938 Upphörde 1946 Återinstiftades 1964	Juniorskid- skyttemärket Instiftat 1972	Skidskyttemärket Instiftat 1956

14 Ändringar och rättelser

- 16-06-28 4.1 O Pipans längd på korthållsgevär har tagits bort.
- 17-02-02 5.12 Skjutmatta har kompletterats med måttuppgifter för armbågsmatta/liggunderlag och uppgift om användning.
5.15 Beskrivning av tillåtet stöd i sittande/liggande ställning med stöd.
8.9.3/8.9.3.1 Uppmaning att inom Gevär fält Kikarsikte erbjuda klassen "Jägarfält".
Därutöver smärre rättningar och justeringar. Allt märkt med streck i vänster kant.
- 17-09-01 1.1 och 1.2 anpassade till allmänna bestämmelser
4.1 och 4.1.2 mått på luftgevär och korthållsgevär ändrade på D, F, H och K
4.2.1.2 texten för modifiering av stocken ändrad (tillåtet att bygga på pistolgreppet)
Klass LSi 45 borttagen från 2018 påverkar 6.1, 13.3.1.2, 13.11.1.1
13 Korrigering av text i tabeller
- 18-02-25 4.1 och 4.1.2 justerad avseende bakkappa
4.2.4, 4.3.3, 4.4.5 avseende riktmedel likalydande, tillåtet med optiskt glas i korning
5.16 Bord med stol tillåtet i liggande för veteraner
8.2.1 Vid final som skjuts på fler platser ska minst 3 personer delta på respektive ort.
Gevär 6,5: Klass G 13-15 enda ungdomsklassen. Klass G 17 och G 70 borttagna. Veteraner skjuter knä i stället för ställning. Påverkar 8.7.3, 8.8.1, 8.8.2, 8.8.3, 8.9.2, 13.3.1.1, 13.3.1.2, 13.11.3.2, 13.12
Därutöver smärre rättningar och justeringar. Allt märkt med streck i vänster kant.
- 19-01-31 Allmänt är klass 70 borttagen överallt och 45 i luftgevär (inte markerat).
2.2, 4.6.4.2, 7.3 Säkerhetspropp alternativt säkerhetslina i alla gevär och kpist
5.3 Förtydligande att stöd under klädseln inte får användas
6.1 Klass 45 borttagen i luftgevär stående
7.6.4, 7.6.10 Särskjutning endast om guldmedalj
8.2.3, 8.3.3, 8.4.4, 8.5.4, 8.7.4, 8.8.4, 8.10.4, 8.11.4 När skjutställning är intagen får säkerhetspropp/lina tas ur
8.5.1, 8.5.2, 8.5.3.1 Veteraner skjuter knä i stället för att stå
8.12.2, 13.3.1.2 Klass KpF Liggande införd
Därutöver smärre rättningar och justeringar.
- 20-08-03 2.2 Förtydligande av hantering av säkerhetslina
2.4 Hänvisning till aktuell SäkB
4.6.4, 4.6.5 Rättning och komplettering av vapenkontroll
5.1 Endast godkänd utrustning/klädsel får användas
5.14 Förtydligande av användning av pall
6 Justering av benämningar mm
6.1 JSM Luftgevär sittande och Junior-RM sittande luft fallmål samt förtydliganden
7.4.1.1 Norsk rem även tillåten i korthåll
8.2.3 Förtydligande av kommandoserier
8.6.1-8.6.4 Anpassning och förtydligande av korthåll fält
13.3.1.1 – 13.3.1.2 Förtydligande
Därutöver smärre rättningar och justeringar
- 21-10-17 4.1 och 4.1.2 förändring hur bakkappan får justeras.
4.2, 4.3 och 4.4.6 kompletterat och förtydligat vilka gevärstyper som ej är tillåtna.
4.3.4 Korthållsgevär med kikarsikte som riktmedel.
4.4.6 Gevär med kikarsikte som riktmedel.
4.6.5.3 och 4.6.5.5 Komplettering vapenkontroll Korthållsgevär och Gevär Kikarsikte.

- 6.1 Kompletterat med ett RM i Korthåll och 3 Kikardiscipliner, därutöver förtydliganden.
7.4.1.6 och 7.4.2.3 förtydligande gällande knästående/sittande.
8.4.4, 8.6.5, 8.7.4 och 8.9.3 Regler för Korthåll och Gevär Kikarsikte.
8.12.2 Rekommenderade skjutställningar i Kpist Fält.
Därutöver rättningar kompletteringar och förtydliganden, utan sakliga förändringar, under 10 olika punkter.
- 23-03-17 Första sidan: Grundläggande idé för skytte
2.5 Med underpunkter: Delvis inaktuell text uppdaterad efter gällande bestämmelser och ersatt med adresser till platser där aktuellt material alltid finns uppdaterat
Tabell 4.1 Mått C ändrat från 60 till 80mm, mått D ändrat från 120 till 140 mm, vikt M för korthåll ändrad till 8 kg. Regler för vikter anpassat till ISSF bestämmelser
4.2 Luftgevär, 4.3 Korthållsgevär och 4.4 Gevär 6,5 justerat och kompletterat
4.6.5 Kan kontrolleras uppdaterad.
5.2 Regler för ljudalstrande utrustning uppdaterad
7.1 Regler för medhjälpare för ungdomar uppdaterade
7.5.5.2 Förtydligande av färdigskjutning
7.6 Uppdatering av särskiljning vid decimaltolkning
8 Ändring till decimaltolkning i luftgevär stående
13.2,13.3 Komplettering med anledning av liggandeklassificering i Kpist
13.11 Komplettering av poäng för decimaltolkning
13.11.4 Liggandeklassificering kpist
13.11.5.2 Komplettering decimaltolkning luftgevär
Därutöver rättningar kompletteringar och förtydliganden, utan sakliga förändringar, under många olika punkter.
- 2023-04-11 4.3.1 Stock, Rättelse om att Tumhål, tumhylla, handhylla och vattenpass är tillåtet på korthållsgevär.
- 2023-05-29 4.2.4, 4.3.3 och 4.4.5 Riktmedel, ny punkt k) gällande att "Duplex" är tillåtet.
10.2 Varning, justerad text och för att vidta samma åtgärd, för två likvärdiga förseelser, har "utesluts från aktuell station/serie" strukits.
- 2024-07-13 1.1 justering av tävlingsnamn
2.2 Säkerhetslina ska användas till luftgevär
3.1 Tavlor från Sport Quantum godkända
4.1.1.1 Riktmedel ersätter 4.2.4, 4.3.3 och 4.4.5 (medför omnumrering på följande punkter)
5.15 Definition av godkända stöd
5.17 Glasögon – Irisbländare/Diopterhål (ny paragraf)
6 Juniorer ska ges möjlighet att dubbelstarta i banskytte liggande och ställningar i SM Gevär 6,5 och korthåll.
6.1 RM 21-25 år tas bort i Korthåll liggande, ställning och fält samt Gevär 6,5 liggande och ställning
7.4.1.2 Förtydligande av användning av skyttejacka och stöd i sittande luftgevär
8.1.1, 8.1.2 Förtydliganden
8.2.1, 8.2.2, 8.4.1, 8.4.2, 8.4.3, 8.5.2, 8.5.3, 8.7.2, 8.7.3, 8.8.2, 8.8.3, 8.10.2, 8.10.3, 8.11.2, 8.11.3 12-20 bästa till final (anges i inbjudan) samt förtydliganden
13.4.2 Förtydligande kompetensfordringar